



---

## **Relatório da Controladoria Geral**

### **Prestação de Contas Anual do Município de Uberaba ao Tribunal de Contas do Estado de Minas Gerais - TCEMG**

**Exercício Financeiro – 2021**

**Período: 01/01/2021 a 31/12/2021**

**Prefeita Responsável pela Prestação de Contas**

**Elisa Gonçalves de Araújo**

**CPF: 055.274.676-20**

---

## Sumário

<b>1. Introdução.....</b>	<b>10</b>
<b>2. Cumprimento das Metas Previstas no Plano Plurianual, na Lei de Diretrizes Orçamentárias e na Lei Orçamentária .....</b>	<b>11</b>
<b>2.1. Instrumentos de Planejamento .....</b>	<b>11</b>
2.1.1. Plano Plurianual – PPA .....	11
2.1.2. Lei de Diretrizes Orçamentárias – LDO .....	11
2.1.3. Lei Orçamentária Anual – LOA .....	11
2.1.4. Decreto Municipal nº 171/2021 .....	12
<b>2.2. Análise dos Programas de Governo Estabelecidos no PPA em Relação à Execução Orçamentária .....</b>	<b>12</b>
<b>2.3. Metas Fiscais – Demonstrativo do Resultado Primário do Município de Uberaba – MG.....</b>	<b>16</b>
<b>2.4. Metas – Arrecadação Bimestral Exercício de 2021 .....</b>	<b>17</b>
2.4.1. Gráfico - Comparativo da Receita Arrecadada por Bimestre em Relação à Meta Prevista para o Período .....	18
<b>2.5. Análise da Despesa Empenhada por Unidade Orçamentária em Relação à Despesa Fixada no Orçamento Inicial de 2021.....</b>	<b>19</b>
<b>3. Resultados quanto à Eficiência e à Eficácia da Gestão Orçamentária, Financeira e Patrimonial.....</b>	<b>21</b>
<b>3.1. Avaliação da Gestão Orçamentária.....</b>	<b>21</b>
3.1.1. Balanço Orçamentário.....	21
3.1.1.1. Quociente do Equilíbrio Orçamentário.....	23
3.1.1.2. Quociente de Execução da Receita .....	23
3.1.1.3. Quociente de Desempenho da Arrecadação .....	24
3.1.1.4. Quociente de Execução da Despesa.....	24
3.1.1.5. Quociente de Resultado Orçamentário .....	25
3.1.1.6. Quociente da Execução Orçamentária Corrente.....	25
3.1.1.7. Quociente Financeiro Real da Execução Orçamentária .....	26

3.1.2. Créditos Orçamentários Adicionais Suplementares Abertos no Exercício de 2021.....	27
3.1.2.1. Créditos Suplementares .....	29
3.1.2.1.1 – Créditos Suplementares Abertos por Leis Específicas.....	29
3.1.2.2. Créditos Especiais.....	30
3.1.2.3. Créditos Orçamentários Disponíveis .....	30
3.1.2.4. Operações de Crédito Utilizadas para a Abertura de Créditos Adicionais.....	31
3.1.3. Receita Realizada no Exercício de 2021.....	31
3.1.3.1. Comparativo da Receita Arrecadada no Exercício de 2021 em Relação aos Exercícios de 2019 e 2020.....	31
3.1.3.2. Comparativo da Receita Arrecadada por Fonte no Exercício de 2021 em Relação a 2020.....	32
3.1.3.3. Comparativo da Receita Arrecadada por Categoria Econômica no Exercício de 2021 em Relação ao Exercício de 2020 .....	34
3.1.3.3.1. Gráfico – Comparativo da Receita Orçamentária Arrecadada por Categoria Econômica no Exercício 2021 em Relação à Arrecadação Registrada em 2020.....	36
3.1.4. Despesa Executada no Exercício de 2021 .....	36
3.1.4.1. Comparativo da Despesa Executada nos Exercícios de 2019, 2020 e 2021.....	36
3.1.4.2. Comparativo da Despesa Executada, por Categoria Econômica no Exercício de 2021 em Relação à Despesa Executada no Exercício de 2020.....	37
3.1.4.2.1. Gráfico – Comparativo da Despesa Executada por Categoria Econômica no Exercício de 2021 em Relação ao Exercício de 2020 .....	39
3.1.4.3. Comparativo da Despesa Empenhada por Função de Governo no Exercício de 2021 em Relação ao Exercício de 2020 .....	40
3.1.4.4. Demonstrativo da Distribuição da Despesa Empenhada por Poder... 41	
3.1.4.4.1. Poder Legislativo – Câmara Municipal.....	41
3.1.4.4.1.1. Gráfico – Créditos Atualizados em Relação à Despesa Empenhada pela Câmara Municipal no Exercício de 2021.....	41
3.1.4.4.2. Poder Executivo – Administração Direta.....	42
3.1.4.4.2.1. Gráfico – Créditos Atualizados em Relação à Despesa Empenhada pelos Órgãos da Administração Direta no Exercício de 2021 .....	42
3.1.4.4.3. Poder Executivo – Administração Indireta.....	43
3.1.4.4.3.1. Gráfico - Créditos Atualizados em Relação à Despesa Empenhada pelos Órgãos da Administração Indireta no Exercício de 2021 .....	44

---

<b>3.2.</b>	<b><i>Avaliação da Gestão Financeira</i></b> .....	<b>44</b>
3.2.1.	<i>Balanço Financeiro</i> .....	44
3.2.1.1.	<i>Indicadores da Realização Financeira</i> .....	46
3.2.1.1.1.	<i>Quociente Orçamentário do Resultado Financeiro</i> .....	46
3.2.1.1.2.	<i>Quociente do Resultado dos Saldos Financeiros</i> .....	46
<b>3.3.</b>	<b><i>Avaliação Gestão Patrimonial</i></b> .....	<b>47</b>
3.3.1.	<i>Balanço Patrimonial</i> .....	47
3.3.1.1.	<i>Indicadores da Evolução Patrimonial</i> .....	49
3.3.1.1.1.	<i>Quociente Liquidez Imediata</i> .....	49
3.3.1.1.2.	<i>Quociente de Liquidez Corrente</i> .....	49
3.3.1.1.3.	<i>Quociente de Liquidez Seca</i> .....	50
3.3.1.1.4.	<i>Quociente de Liquidez Geral</i> .....	51
3.3.1.1.5.	<i>Quociente de Índice de Solvência</i> .....	51
3.3.1.1.6.	<i>Quociente de Endividamento Geral</i> .....	52
3.3.1.1.7.	<i>Quociente de Composição do Endividamento</i> .....	52
<b>3.4.</b>	<b><i>Avaliação da Variação Patrimonial</i></b> .....	<b>53</b>
3.4.1.	<i>Quociente do Resultado das Variações Patrimoniais</i> .....	54
3.4.2.	<i>Comparativo do Balanço Patrimonial – Exercício de 2021 em Relação ao Exercício de 2020</i> .....	54
<b>4.</b>	<b><i>Avaliação da Demonstração do Fluxo de Caixa</i></b> .....	<b>55</b>
4.1.	<i>Fluxo Líquido das Atividades Operacionais</i> .....	57
4.2.	<i>Fluxo Líquido das Atividades de Investimentos</i> .....	58
4.3.	<i>Fluxo Líquido das Atividades de Financiamentos</i> .....	58
4.4.	<i>Quociente da Capacidade de Amortização da Dívida</i> .....	59
<b>5.</b>	<b><i>Análise do Cumprimento dos Limites e Condições para a Realização de Operações de Crédito</i></b> .....	<b>60</b>
<b>6.</b>	<b><i>Análise dos Restos a Pagar</i></b> .....	<b>61</b>
6.1.	<i>Demonstrativo de Execução dos Restos a Pagar</i> .....	61
6.2.	<i>Demonstrativo dos Limites para Inscrição de Despesas em Restos a Pagar</i> .....	63

---

<b>7. Receita Corrente Líquida do Município.....</b>	<b>64</b>
<b>8. Análise da Observância dos Limites e Condições para Realização da Despesa Total com Pessoal pelo Município .....</b>	<b>65</b>
<b>8.1. Gráfico – Demonstrativo de Gastos com Pessoal por Órgão .....</b>	<b>67</b>
<b>9. Avaliação da Aplicação dos Recursos na Manutenção e Desenvolvimento do Ensino e no FUNDEB .....</b>	<b>68</b>
<b>9.1. Receita do Município – Base de Cálculo para Aplicação do Índice na Educação.....</b>	<b>68</b>
<b>9.2. Demonstrativo dos Gastos com a Manutenção e Desenvolvimento do Ensino (Art. 212 da Constituição Federal, Emenda Constitucional nº 53/06, Lei nº 9394/96, Lei nº 14113/20 e Instrução Normativa nº 05/12) .....</b>	<b>69</b>
9.2.1. Gráfico – Aplicação na Manutenção e Desenvolvimento do Ensino.....	70
<b>9.3. Aplicação dos Recursos do FUNDEB – Fundo de Manutenção e Desenvolvimento da Educação Básica e de Valorização dos Profissionais de Educação .....</b>	<b>71</b>
9.3.1. Gráfico – Aplicação dos Recursos do FUNDEB.....	74
<b>10. Demonstrativo da Aplicação nas Ações e Serviços Públicos de Saúde Art. 198, § 2º, III da Constituição Federal .....</b>	<b>75</b>
<b>10.1. Demonstrativo das Receitas e Despesas com Ações e Serviços Públicos de Saúde - Art. 198, § 2º, III da Constituição Federal, Lei Complementar nº 141/2012 e Instrução Normativa nº 05/2012 .....</b>	<b>75</b>
<b>10.2. Demonstrativo dos Gastos nas Ações e Serviços Públicos de Saúde por Função, Subfunção e Programa – Art. 198, § 2º, III da Constituição Federal, Lei Complementar nº 141/2012 e Instrução Normativa nº 05/2012 .....</b>	<b>77</b>
10.2.1. Gráfico – Aplicação nas Ações e Serviços Públicos de Saúde no Exercício de 2021 .....	78
<b>10.3. Demonstrativo da Aplicação do Resíduo (art. 25 da LC 141/2012) ..</b>	<b>78</b>
<b>11. Análise da Observância do Disposto no Artigo 29-A da Constituição da República, referente ao Repasse Mensal de Recursos ao Poder Legislativo.....</b>	<b>79</b>

*Relatório – Prestação de Contas Anual do Município de Uberaba ao TCEMG - Exercício 2021*

---

<b>11.1. Demonstrativo da Receita do Município – Base de Cálculo para Repasse do Duodécimo à Câmara Municipal de Uberaba – Exercício de 2021 .....</b>	<b>79</b>
<b>11.2. Repasses Realizados pelo Município ao Poder Legislativo no Exercício de 2021.....</b>	<b>80</b>
<b>12. Informações quanto à Destinação dos Recursos Obtidos com a Alienação de Bens, Multas de Trânsito e CIDE.....</b>	<b>81</b>
<b>13. Aplicação de Recursos Públicos por Entidades de Direito Privado.....</b>	<b>82</b>
<b>14. Medidas Adotadas para Proteger o Patrimônio Público, em Especial o Ativo Imobilizado .....</b>	<b>82</b>
<b>14.1. Medidas Adotadas para proteger o Patrimônio Público – Tomada de Contas Especial.....</b>	<b>84</b>
<b>15. Termos de Parceria Firmados e Participação do Município em Consórcio Público.....</b>	<b>84</b>
<b>a) Consórcio Intermunicipal de Desenvolvimento Regional – CONVALE.....</b>	<b>84</b>
<b>b) Consórcio Intermunicipal de Saúde do Vale do Rio Grande – CISVALEGRAN.....</b>	<b>85</b>
<b>c) Consórcio Público Intermunicipal de Saúde da Rede de Urgência e Emergência da Macrorregião do Triângulo do Sul – CISTRISUL.....</b>	<b>86</b>
<b>16. Montante Inscrito em Restos a Pagar, referente às Contribuições Previdenciárias.....</b>	<b>86</b>
<b>16.1. Montante Inscrito em Restos a Pagar – Contribuições Previdenciárias – IPSERV.....</b>	<b>86</b>
<b>16.2. Montante Inscrito em Restos a Pagar – Contribuições Previdenciárias – INSS.....</b>	<b>87</b>
<b>17. Detalhamento da Composição da Despesa Paga a Título de Obrigações Patronais.....</b>	<b>87</b>

*Relatório – Prestação de Contas Anual do Município de Uberaba ao TCEMG - Exercício 2021*

---

<b>17.1. Instituto de Previdência dos Servidores Públicos Municipais de Uberaba.....</b>	<b>87</b>
<b>17.2. Instituto Nacional do Seguro Social .....</b>	<b>88</b>
<b>18. Demonstrativo dos Procedimentos Adotados para a Renegociação da Dívida com o Instituto de Previdência dos Servidores Públicos do Município de Uberaba .....</b>	<b>89</b>
<b>18.1. Demonstrativo do Termo de Acordo de Parcelamento de Dívida da Contribuição Patronal de Maio de 2009, Parcelamento em 240 Meses, Conforme Portaria nº. 83/2009.....</b>	<b>90</b>
<b>18.2. Demonstrativo do Termo de Acordo de Parcelamento de Dívida nº. 243/2016, Parcelamento da Contribuição Patronal de Setembro/2015 a Fevereiro/2016 em 60 Meses, Conforme Lei Complementar nº. 411/2009 e 502/2015.....</b>	<b>90</b>
<b>18.3. Demonstrativo do Termo de Acordo de Parcelamento de Dívida nº. 715/2016, Parcelamento da Contribuição Patronal de Março/2016 a Agosto/2016, Parcelamento em 60 Meses, Conforme Lei Complementar nº. 411/2009 e 502/2015 .....</b>	<b>91</b>
<b>18.4. Demonstrativo do Termo de Acordo de Parcelamento de Dívida nº. 468/2017, Parcelamento da Contribuição Patronal de Setembro/2016 a Fevereiro/2017, Parcelamento em 60 Meses, Conforme Lei Complementar nº. 411/2009 e 502/2015 .....</b>	<b>92</b>
<b>18.5. Demonstrativo do Termo de Acordo de Parcelamento de Dívida nº. 1787/2017, Parcelamento da Contribuição Patronal de Março/2017 a Agosto/2017, Parcelamento em 60 Meses Conforme Lei Complementar nº. 411/2009 e 502/2015 .....</b>	<b>93</b>
<b>18.6. Demonstrativo Termo de Acordo de Parcelamento de Dívida nº. 1997/2017, Parcelamento da Contribuição Patronal de Setembro/2017 a Outubro/2017, Parcelamento em 60 Meses, conforme Lei Complementar nº. 411/2009 e 502/2015.....</b>	<b>94</b>
<b>18.7. Demonstrativo Termo de Acordo de Parcelamento de Dívida nº. 762/2018, Parcelamento da Contribuição Patronal de Novembro/2017 a Abril/2018, Dívida Parcelada em 60 Meses, Conforme Lei Complementar nº. 411/2009 e 502/2015 .....</b>	<b>94</b>

---

18.8. Demonstrativo Termo de Acordo de Parcelamento de Dívida nº.592/2019, Parcelamento da Contribuição Patronal de Janeiro/2019 a Junho/2019, Dívida Parcelada em 60 Meses, Conforme Lei Complementar nº. 411/2009 e 502/2015 .....	95
18.9. Demonstrativo Termo de Acordo de Parcelamento de Dívida nº. 255/2019, Parcelamento da Contribuição Patronal de Maio/2018 a 13º Sal./2018 Dívida Parcelada em 60 Meses, Conforme Lei Complementar nº. 411/2009 e 502/2015 .....	96
18.10. Demonstrativo Termo de Acordo de Parcelamento de Dívida nº. 150/2020, Parcelamento da Contribuição Patronal de Janeiro/2019 a Julho/2019, Dívida Parcelada em 60 Meses, Conforme Lei Complementar nº. 411/2009 e 502/2015 .....	97
18.11. Demonstrativo Termo de Acordo de Parcelamento de Dívida nº. 515/2020, Parcelamento da Contribuição Patronal de Janeiro/2020 a Agosto/2020, Dívida Parcelada em 60 Meses, Conforme Lei Complementar nº. 411/2009 e 502/2015 .....	98
18.12. Demonstrativo Termo de Acordo de Parcelamento de Dívida nº. 537/2020 – Plano Financeiro CODAU, Parcelamento da Contribuição Patronal de Maio/2020 a Agosto/2020, Dívida Parcelada em 12 Meses, Conforme Lei Complementar nº. 411/2009 e 502/2015.....	99
18.13. Demonstrativo Termo de Acordo de Parcelamento de Dívida nº. 538/2020 – Plano Previdenciário CODAU, Parcelamento da Contribuição Patronal de Maio/2020 a Agosto/2020, Dívida Parcelada em 12 Meses, Conforme Lei Complementar nº. 411/2009 e 502/2015.....	100
18.14. Demonstrativo Termo de Acordo de Parcelamento de Dívida nº. 590/2021 – Contribuição Patronal de setembro/2020 a dezembro/2020 e 13º salário - Parcelada em 20 Meses, Conforme Lei Complementar nº. 411/2009 e 502/2015 .....	101
19. Obediência aos Prazos do Sistema Informatizado de Contas dos Municípios – SICOM .....	102
20. Considerações Gerais .....	102
20.1. Transparência Governamental.....	102
20.2. Crise Financeira .....	104
20.3. Receita Tributária.....	105

Relatório – Prestação de Contas Anual do Município de Uberaba ao TCEMG - Exercício 2021





---

<b>21. Parecer Conclusivo da Controladoria Geral do Município .....</b>	<b>106</b>
---	------------

---

## Relatório

### **Prestação de Contas Anual do Município de Uberaba ao Tribunal de Contas do Estado de Minas Gerais – TCEMG Exercício de 2021**

#### **1. Introdução**

*A Controladoria Geral, órgão central de controle interno do Município de Uberaba, nos termos do art. 74 da Constituição da República, art. 94 da Lei Orgânica deste Município, artigos 58 e 59 da Lei Complementar nº 101, de 04 de maio de 2000, artigos 75 a 80 da Lei Federal nº 4.320, de 17 de março de 1964 e, em especial atenção, às determinações da Instrução Normativa nº 04, de 29 de novembro de 2017 e do Comunicado nº. 14, de 05 de julho de 2018, do TCE-MG, que disciplina a organização e a apresentação das contas de governo anualmente prestadas pelo Chefe do Poder Executivo Municipal ao Tribunal de Contas do Estado de Minas Gerais, apresenta o Relatório de Controle Interno com o Parecer Conclusivo sobre as contas do exercício financeiro de 2021 a esse Egrégio Tribunal de Contas, de forma tempestiva pela Prefeita Elisa Gonçalves de Araújo nos termos dos §§1º e 3º do art. 42 da Lei Complementar Estadual nº 102, de 17 de janeiro de 2008.*

*As informações enviadas pelo município a esse Tribunal, por meio do Sistema Informatizado de Contas dos Municípios (SICOM), e os relatórios extraídos do Sistema Informatizado de Contabilidade Pública – CODIUB, utilizados pelo município, para os seus registros contábeis, constituem as fontes de dados para elaboração do parecer deste órgão de controle interno.*

*Os quadros demonstrativos, os gráficos, os comentários e as avaliações que compõem esse relatório seguem as normas e orientações do Manual de Contabilidade Aplicada ao Setor Público (MCASP), do Manual de Demonstrativos Fiscais (MDF), do Plano de Contas Aplicado ao Setor Público (PCASP) e das Normas Brasileiras de Contabilidade (NBCs TSP).*

---

## **2. Cumprimento das Metas Previstas no Plano Plurianual, na Lei de Diretrizes Orçamentárias e na Lei Orçamentária**

### **2.1. Instrumentos de Planejamento**

#### **2.1.1. Plano Plurianual – PPA**

*As Metas Previstas no Plano Plurianual para o Município de Uberaba foram estabelecidas na Lei Municipal nº. 12.609, de 18 de maio de 2017, que dispõe sobre o Plano Plurianual para o período 2018/2021, com alteração pela Lei Municipal nº 13.370 de 07 de dezembro de 2020.*

#### **2.1.2. Lei de Diretrizes Orçamentárias – LDO**

*A Lei Municipal nº. 13.276, de 07 de julho de 2020, dispõe sobre as Diretrizes para Elaboração e Execução da Lei Orçamentária para o exercício 2021.*

#### **2.1.3. Lei Orçamentária Anual – LOA**

*A Lei Municipal nº. 13.376, de 09 de dezembro de 2020, Estima a Receita e Fixa a Despesa do Município de Uberaba para o Exercício de 2021, em igual valor de **R\$ 1.590.119.656,30** (um bilhão, quinhentos e noventa milhões, cento e dezenove mil, seiscentos e cinquenta e seis reais e trinta centavos), conforme demonstrativo a seguir.*

<i>Município de Uberaba - MG</i>			
<i>Prestação de Contas Anual ao TCEMG - Exercício Financeiro 2021</i>			
<i>Lei Orçamentária Anual do Município de Uberaba</i>			
<i>LOA - nº. 13.376, de 09 de dezembro de 2020</i>			
<i>RECEITA</i>	<i>VALOR (R\$)</i>	<i>DESPESA</i>	<i>VALOR (R\$)</i>
<i>PREVISTA POR CATEGORIA</i>		<i>FIXADA POR CATEGORIA</i>	
<i>Receitas Correntes</i>	<i>1.557.619.951,45</i>	<i>Despesas Correntes</i>	<i>1.281.270.180,78</i>
<i>Receitas de Capital</i>	<i>137.674.578,89</i>	<i>Despesas de Capital</i>	<i>287.139.468,82</i>
<i>Operações Intraorçamentárias Correntes</i>	<i>50.000,00</i>	<i>Reserva Contingencial</i>	<i>21.710.006,70</i>
<i>Deduções para o FUNDEB</i>	<i>-104.605.927,07</i>		
<i>Outras Deduções</i>	<i>-618.946,97</i>		
<i>Total</i>	<i>1.590.119.656,30</i>	<i>Total</i>	<i>1.590.119.656,30</i>

#### **2.1.4. Decreto Municipal nº 171/2021**

O Decreto nº 171, de 28 de janeiro de 2021, que dispõe sobre a Programação Orçamentária e Financeira e Estabelece o Cronograma Mensal de Desembolso do Governo Municipal, para o Exercício Financeiro de 2021, foi publicado pelo Município de Uberaba em cumprimento ao que determina o caput dos artigos 8º e 13 da Lei Complementar nº. 101, de 04 de maio de 2000.

#### **2.2. Análise dos Programas de Governo Estabelecidos no PPA em Relação à Execução Orçamentária**

O parâmetro adotado para a verificação do cumprimento das metas estabelecidas como prioritárias para o exercício de 2021 foi a análise do valor empenhado por programa de governo em relação ao seu valor fixado no orçamento inicial.

O Manual do Sistema Informatizado de Contas dos Municípios – SICOM 2021 – AM – Consolidado, que trata da justificativa quanto ao cumprimento das Metas Físicas Realizadas, destaca:

---

**“Este dado deve ser informado se a ocorrência da quantidade realizada da meta for igual a 0,00 ou se a diferença entre quantidade estimada e quantidade realizada for maior que 10% (dez por cento) da quantidade estimada”.**

Conforme Quadro a seguir, que demonstra a execução dos programas de governo em relação à sua correspondente meta fixada no orçamento inicial, para o exercício de 2021, a maioria dos programas foi executada de maneira deficiente, ora oscilando para mais ou para menos, em níveis percentuais que deixam a desejar se comparados aos percentuais estabelecidos pelo Tribunal de Contas do Estado de Minas Gerais. O total empenhado no ano de 2021 atingiu 82,58% do valor fixado no orçamento inicial para o período analisado.

## Município de Uberaba - MG

## Prestação de Contas Anual ao TCEMG - Exercício Financeiro de 2021

## Avaliação do Cumprimento das Metas Previstas PPA e na Lei Orçamentária

Programa	Valor	Execução Orçamentária	Execução / Meta	Análise %	
	Fixado no Orçamento Inicial	Valores R\$	Porcentagem (%)	Execução Para	
	( A )	( B )	C = ( B ) / ( A ) * 100	Mais	Menos
001 Ação do Legislativo	33.160.212,16	33.253.808,82	100,28%	0,28%	0,00%
004 Auditoria e Controle	461.175,48	0,00	0,00%	0,00%	-100,00%
007 Comunicação Social	3.222.422,10	2.446.010,13	75,91%	0,00%	-24,09%
040 Gestão Administrativa	232.831.099,88	242.625.381,09	104,21%	4,21%	0,00%
055 Serviço da Dívida Contratada c/ Inst. Fin., Prev. e Fomento	45.274.545,50	49.621.747,14	109,60%	9,60%	0,00%
066 Edificações Públicas	21.832.898,67	4.172.472,75	19,11%	0,00%	-80,89%
071 Vias Públicas e Integração Urbana	43.931.755,09	6.158.360,41	14,02%	0,00%	-85,98%
073 Defesa Civil e Obras Emergenciais	195.085,52	7.500,00	3,84%	0,00%	-96,16%
076 Iluminação Pública	45.000.000,00	42.248.999,90	93,89%	0,00%	-6,11%
201 Gestão da Política de Saúde	13.819.168,00	43.773.612,73	316,76%	216,76%	0,00%
214 Parques Urbanos e Unidades de Conservação	288.777,90	0,00	0,00%	0,00%	-100,00%
215 Educação Ambiental	729.252,76	5.000,00	0,69%	0,00%	-99,31%
237 Estradas Municipais	2.584.312,24	0,00	0,00%	0,00%	-100,00%
253 Ampliação e Modernização Sistema de Água e Esgoto	62.308.873,80	6.204.952,24	9,96%	0,00%	-90,04%
254 Gestão das Políticas Públicas de Saneamento	125.802.157,80	123.796.674,27	98,41%	0,00%	-1,59%
272 Provisão Habitacional de Interesse Social	7.354.348,91	2.565.975,93	34,89%	0,00%	-65,11%
290 Cidadania e Direitos Humanos	4.372.737,85	4.592.895,11	105,03%	5,03%	0,00%
292 Valorização da Mulher	217.741,68	3.315,50	1,52%	0,00%	-98,48%
293 Suporte aos Órgãos da Administração Pública e Prestadora Serviço	10.489.015,74	2.448.961,07	23,35%	0,00%	-76,65%
300 Modernização da Administração Tributária	18.445.676,00	3.355.603,43	18,19%	0,00%	-81,81%
307 Desenvolvimento Estratégico de Uberaba	1.094.789,21	98.000,00	8,95%	0,00%	-91,05%
310 Desenvolvimento Estratégico do Turismo	811.419,33	334.087,53	41,17%	0,00%	-58,83%
311 Gerenciamento Global da Educação	42.739.998,66	29.812.908,45	69,75%	0,00%	-30,25%
318 Educação, Cultura e Cidadania	349.984,50	134.130,14	38,32%	0,00%	-61,68%
324 Vigilância e Promoção da Saúde	24.391.798,00	25.085.603,69	102,84%	2,84%	0,00%
363 Promoção e Difusão Cultural	2.938.304,44	1.065.314,09	36,26%	0,00%	-63,74%
406 Controle Ambiental Integrado	173.266,74	0,00	0,00%	0,00%	-100,00%
416 Combate a Enchentes e Inundações	840.234,06	0,00	0,00%	0,00%	-100,00%
418 Planejamento e Desenvolvimento Urbano	2.528.245,88	0,00	0,00%	0,00%	-100,00%
420 Mobilidade e Revitalização Urbana	4.200.036,78	3.869.671,74	92,13%	0,00%	-7,87%
421 Resíduos Sólidos Urbanos e Distrito de Recicláveis	36.246.199,67	31.468.109,82	86,82%	0,00%	-13,18%
427 Guarda Municipal	458.194,27	311.361,76	67,95%	0,00%	-32,05%
429 Processamento de Multas	1.272.409,69	617.739,13	48,55%	0,00%	-51,45%
431 Transportes Públicos	1.915.959,77	5.708.315,12	297,94%	197,94%	0,00%
451 Desporto de Rendimento	457.195,05	37.646,00	8,23%	0,00%	-91,77%
452 Desporto Comunitário	551.529,96	81.706,66	14,81%	0,00%	-85,19%
454 Defesa da Ordem Jurídica	16.183.182,61	15.346.301,27	94,83%	0,00%	-5,17%
458 Memória e Cidadania	160.109,64	0,00	0,00%	0,00%	-100,00%
<b>Subtotal</b>	<b>809.634.115,34</b>	<b>681.252.165,92</b>			

## Município de Uberaba - MG

## Prestação de Contas Anual ao TCEMG - Exercício Financeiro de 2021

## Avaliação do Cumprimento das Metas Previstas PPA e na Lei Orçamentária

Programa	Valor	Execução Orçamentária	Execução / Meta	Análise %	
	Fixado no Orçamento Inicial ( A )	Valores R\$ ( B )	Porcentagem (%) C = (B) / (A) * 100	Execução Para Mais	Menos
462 Segurança Pública	544.577,67	610.988,47	112,19%	12,19%	0,00%
463 Escola Viva - Prédios e Equipamentos Escolares	51.406.769,46	3.621.985,45	7,05%	0,00%	-92,95%
464 Desenvolvimento Profissional em Educação	112.582,42	24.700,00	21,94%	0,00%	-78,06%
465 Educação de Qualidade para todos	222.422.334,05	235.423.655,29	105,85%	5,85%	0,00%
466 Transporte Escolar	25.256.188,07	6.471.071,73	25,62%	0,00%	-74,38%
468 Uberaba - Ciência, Tecnologia e Inovação	2.486.320,99	205.016,19	8,25%	0,00%	-91,75%
469 Comercialização e Abastecimento	2.210.400,57	196.348,68	8,88%	0,00%	-91,12%
470 Desenvolvimento Agropecuário e Empreend. Rural	1.923.525,38	149.259,62	7,76%	0,00%	-92,24%
473 Infraestrutura Esportiva	2.706.387,18	799.248,31	29,53%	0,00%	-70,47%
477 Suporte Logístico	3.041.187,08	351.425,68	11,56%	0,00%	-88,44%
485 Preservação e Responsabilidade Ambiental	7.804.968,74	1.035.266,34	13,26%	0,00%	-86,74%
487 Planejamento e Governança-Água Viva	0,00	0,00	0,00%	0,00%	0,00%
492 Áreas Verdes e Arborização Urbana	2.301.996,07	29.757,31	1,29%	0,00%	-98,71%
493 Proteção Social Básica	8.272.844,38	3.553.068,90	42,95%	0,00%	-57,05%
494 Proteção Social de Média Complexidade	3.373.147,40	2.095.013,37	62,11%	0,00%	-37,89%
495 Proteção Social de Alta Complexidade	4.434.866,85	6.325.959,69	142,64%	42,64%	0,00%
497 Atenção Básica em Saúde	77.485.806,06	81.746.969,70	105,50%	5,50%	0,00%
498 Assistência de Média e Alta Complexidade Ambulatorial e Hospitalar	214.532.459,00	195.555.077,73	91,15%	0,00%	-8,85%
499 Assistência Farmacêutica	10.044.000,00	8.031.308,51	79,96%	0,00%	-20,04%
501 Desporto Educacional	27.000,00	0,00	0,00%	0,00%	-100,00%
502 Gestão Previdenciária	103.865.455,53	83.543.717,28	80,43%	0,00%	-19,57%
504 Incentivo ao Esporte	395.000,00	120.000,00	30,38%	0,00%	-69,62%
514 Investimentos nos Serviços de Saúde	9.361.773,00	1.901.693,30	20,31%	0,00%	-79,69%
516 Índice de Gestão Descentralizada	386.347,89	78.945,45	20,43%	0,00%	-79,57%
518 Programa de Fomento e Captação de Recursos	0,00	0,00	0,00%	0,00%	0,00%
519 PPA + 20	4.379.596,47	0,00	0,00%	0,00%	-100,00%
9999 Reserva de Contingência	21.710.006,70	0,00	0,00%	0,00%	-100,00%
<b>Subtotal</b>	<b>780.485.540,96</b>	<b>631.870.477,00</b>			
<b>Total Geral</b>	<b>1.590.119.656,30</b>	<b>1.313.122.642,92</b>	<b>82,58%</b>	<b>0,00%</b>	<b>-17,42%</b>

## 2.3. Metas Fiscais – Demonstrativo do Resultado Primário do Município de Uberaba - MG

Município de Uberaba - MG							
Prestação de Contas Anual ao TCEMG - Exercício Financeiro 2021							
Demonstrativo do Resultado Primário e do Resultado Nominal							
Exercício de 2021							
Receitas	Previsão Atualizada	Receitas Realizadas (a)					
<b>RECEITAS PRIMÁRIAS CORRENTES (I) = (II - III - IV - Vc - VI)</b>	<b>1.431.016.137,36</b>	<b>1.546.015.442,81</b>					
<b>RECEITAS CORRENTES (SEM DEDUÇÕES) (II)</b>	<b>1.557.619.951,45</b>	<b>1.722.652.026,38</b>					
IMPOSTOS, TAXAS E CONTRIBUIÇÕES DE MELHORIA	282.768.827,04	278.520.615,60					
CONTRIBUIÇÕES	172.272.318,95	160.036.033,95					
<b>RECEITA PATRIMONIAL</b>	<b>32.916.475,64</b>	<b>59.396.256,06</b>					
Aplicações Financeiras (III)	21.378.940,05	58.259.543,40					
Outras Receitas Patrimoniais	11.537.535,59	1.136.712,66					
RECEITA AGROPECUÁRIA	0,00	0,00					
RECEITA INDUSTRIAL	0,00	0,00					
RECEITA DE SERVIÇOS	165.221.308,23	143.234.582,95					
TRANSFERÊNCIAS CORRENTES	853.151.358,46	1.013.841.576,37					
<b>DEMAIS RECEITAS CORRENTES</b>	<b>51.289.663,13</b>	<b>67.622.961,45</b>					
Outras Receitas Financeiras (IV)	0,00	0,00					
Receitas Correntes Restantes	51.289.663,13	67.622.961,45					
<b>(-) DEDUÇÕES DAS RECEITAS CORRENTES (V = Va + Vb + Vc)</b>	<b>618.946,97</b>	<b>528.636,15</b>					
Deduções da Rec. de Aplic. Financeiras (Va)	0,00	10.518,54					
Deduções de Outras Rec. Financeiras (Vb)	0,00	0,00					
Demais Deduções das Rec. Correntes (Vc)	618.946,97	518.117,61					
<b>(-) DEDUÇÕES FUNDEB (VI)</b>	<b>104.605.927,07</b>	<b>117.858.922,56</b>					
<b>RECEITAS PRIMÁRIAS DE CAPITAL (VII) = (VIII - IX - X - XI - XII - XIII - XIV)</b>	<b>57.330.417,19</b>	<b>12.220.972,31</b>					
<b>RECEITAS DE CAPITAL (SEM DEDUÇÕES) (VIII)</b>	<b>137.674.578,89</b>	<b>17.398.174,63</b>					
OPERAÇÕES DE CRÉDITO (IX)	80.344.161,70	5.177.202,32					
AMORTIZAÇÃO DE EMPRÉSTIMOS (X)	0,00	0,00					
ALIENAÇÃO DE BENS	1.045.000,00	271.873,51					
Receitas de Alienação de Inv. Temporários (XI)	0,00	0,00					
Receitas de Alienação de Inv. Permanentes (XII)	0,00	0,00					
Outras Alienações de Bens	1.045.000,00	271.873,51					
TRANSFERÊNCIAS DE CAPITAL	56.285.417,19	11.949.098,80					
OUTRAS RECEITAS DE CAPITAL	0,00	0,00					
Outras Receitas de Capital Não Primárias (XIII)	0,00	0,00					
Outras Receitas de Capital Primárias	0,00	0,00					
<b>(-) DEDUÇÕES DAS RECEITAS DE CAPITAL (XIV = XIVa + XIVb + XIVc + XIVd + XIVe + XIVf)</b>	<b>0,00</b>	<b>0,00</b>					
Deduções de Operações de Crédito (XIVa)	0,00	0,00					
Deduções de Amort. de Empréstimos (XIVb)	0,00	0,00					
Deduções das Receitas de Alienação de Investimentos Temporários (XIVc)	0,00	0,00					
Deduções das Receitas de Alienação de Investimentos Permanentes (XIVd)	0,00	0,00					
Deduções de Outras Rec. Capital Não Primárias (XIVe)	0,00	0,00					
Demais Deduções das Receitas de Capital (XIVf)	0,00	0,00					
<b>RECEITA PRIMÁRIA TOTAL (XV) = (I + VII)</b>	<b>1.488.346.554,55</b>	<b>1.558.236.415,12</b>					
Exercício de 2021							
Despesas Primárias	Dotação Atualizada	Despesas Empenhadas	Despesas Liquidadas	Despesas Pagas (a)	Restos a Pagar Processados Pagos (b)	Restos a Pagar Não Processados Liquidados	Pagos (c)
<b>DESPESAS PRIMÁRIAS CORRENTES (XVI) = (XVII - XVIII)</b>	<b>1.344.084.752,44</b>	<b>1.115.793.616,25</b>	<b>1.081.815.789,92</b>	<b>1.067.340.875,44</b>	<b>12.188.049,26</b>	<b>21.078.117,16</b>	<b>21.062.200,66</b>
<b>DESPESAS CORRENTES (XVII)</b>	<b>1.362.573.077,59</b>	<b>1.131.154.830,09</b>	<b>1.095.570.522,75</b>	<b>1.081.069.789,34</b>	<b>12.555.563,77</b>	<b>21.333.158,54</b>	<b>21.317.242,04</b>
Pessoais e Encargos Sociais (-) Intraorçamentária	644.188.104,66	563.062.691,26	563.056.838,46	553.578.153,89	959.978,80	80.906,55	80.906,55
Juros e Encargos da Dívida (XVIII)	18.488.325,15	15.361.213,84	13.754.732,83	13.728.913,90	367.514,51	255.041,38	255.041,38
Outras Despesas Correntes (-) Intraorçamentária	699.896.647,78	552.730.924,99	518.758.951,46	513.762.721,55	11.539.731,82	21.023.462,92	21.007.546,42
Restos a Pagar Intraorçamentária	-	-	-	-	311.661,36	26.252,31	26.252,31
<b>DESPESAS PRIMÁRIAS DE CAPITAL (XIX) = (XX-XXI-XXII-XXIII-XXIV)</b>	<b>227.679.869,95</b>	<b>43.920.329,06</b>	<b>37.880.007,07</b>	<b>36.940.412,51</b>	<b>397.390,36</b>	<b>5.879.495,64</b>	<b>5.879.495,64</b>
<b>DESPESAS DE CAPITAL (XX)</b>	<b>267.493.778,59</b>	<b>95.634.152,52</b>	<b>85.570.573,88</b>	<b>84.369.979,32</b>	<b>397.390,36</b>	<b>6.371.298,85</b>	<b>6.371.298,85</b>
Investimentos	206.767.692,81	25.732.659,04	23.184.336,12	22.244.741,56	397.390,36	5.646.359,31	5.646.359,31
Inversões Financeiras	20.912.177,14	18.187.670,02	14.695.670,95	14.695.670,95	0,00	233.136,33	233.136,33
Concessão de Empréstimos e Financiamentos (XXI)	0,00	0,00	0,00	0,00	0,00	0,00	0,00
Aquisição de Tit. de Capital já Integraliz. (XXII)	0,00	0,00	0,00	0,00	0,00	0,00	0,00
Aquisição de Título de Crédito (XXIII)	0,00	0,00	0,00	0,00	0,00	0,00	0,00
Demais Inversões Financeiras	20.912.177,14	18.187.670,02	14.695.670,95	14.695.670,95	0,00	233.136,33	236.136,33
Amortização da Dívida (XXIV)	39.813.908,64	51.713.823,46	47.690.566,81	47.429.566,81	0,00	491.803,21	491.803,21
Restos a Pagar Intraorçamentária	13.868.745,10	-	-	-	-	-	-
RESERVA DE CONTINGÊNCIA (XXV)	-	0,00	0,00	0,00	0,00	0,00	0,00
RESERVA DO RPPS (XXVI)	-	0,00	0,00	0,00	0,00	0,00	0,00
<b>DESPESA PRIMÁRIA TOTAL (XXVII) = (XVI + XIX + XXV+XXVI)</b>	<b>1.571.764.622,39</b>	<b>1.159.713.945,31</b>	<b>1.119.695.796,99</b>	<b>1.104.281.287,95</b>	<b>12.585.439,62</b>	<b>26.957.612,80</b>	<b>26.941.696,30</b>
<b>RESULTADO PRIMÁRIO (XXVIII) = [XVa - (XXVIIa + XXVIIb + XXVIIc)]</b>							<b>414.427.991,25</b>
<b>DISCRIMINAÇÃO DA META FISCAL</b>							<b>Valor Corrente</b>
<b>META DE RESULTADO PRIMÁRIO FIXADA NO ANEXO DE METAS FISCAIS DA LDO PARA 2021</b>							<b>139.232.590,00</b>
<b>JUROS NOMINAIS</b>							<b>VALOR</b>
<b>Juros e Encargos e Variações Monetárias Ativos (XXIX = III + IV)</b>							<b>9.301.690,16</b>
<b>Juros e Encargos e Variações Monetárias Passivos (XXX = XXIII + ND 4.6.90.73.01)</b>							<b>13.754.732,83</b>
<b>Resultado Primário com Base no Resultado Nominal</b>							<b>104.769.939,40</b>



O Município de Uberaba no exercício de 2021 registrou um **Superavit Primário** da ordem de **R\$ 414.427.991,25** (quatrocentos e catorze milhões, quatrocentos e vinte e sete mil, novecentos e noventa e um reais e vinte e cinco centavos), que indica que o município no período **arrecadou mais do que gastou**.

Apurou-se um **Superavit no Resultado Primário com base no Resultado Nominal** no Exercício de 2021 no valor de **R\$ 104.769.939,40** (cento e quatro milhões, setecentos e sessenta e nove mil, novecentos e trinta e nove reais e quarenta centavos).

#### **2.4. Metas – Arrecadação Bimestral Exercício de 2021**

O quadro a seguir demonstra a Receita Arrecadada pelo Município em cada Bimestre e até o Bimestre em comparação às respectivas Metas Previstas de Arrecadação.

Observa-se que **no final do exercício de 2021**, o município registrou uma **Arrecadação de R\$ 1.621.662.642,30** (um bilhão, seiscentos e vinte e um milhões, seiscentos e sessenta e dois mil, seiscentos e quarenta e dois reais e trinta centavos), que corresponde a **101,98%** da **Meta Prevista para Arrecadação até o 6º Bimestre** fixada em **R\$ 1.590.119.656,30** (um bilhão, quinhentos e noventa milhões, cento e dezenove mil, seiscentos e cinquenta e seis reais e trinta centavos).

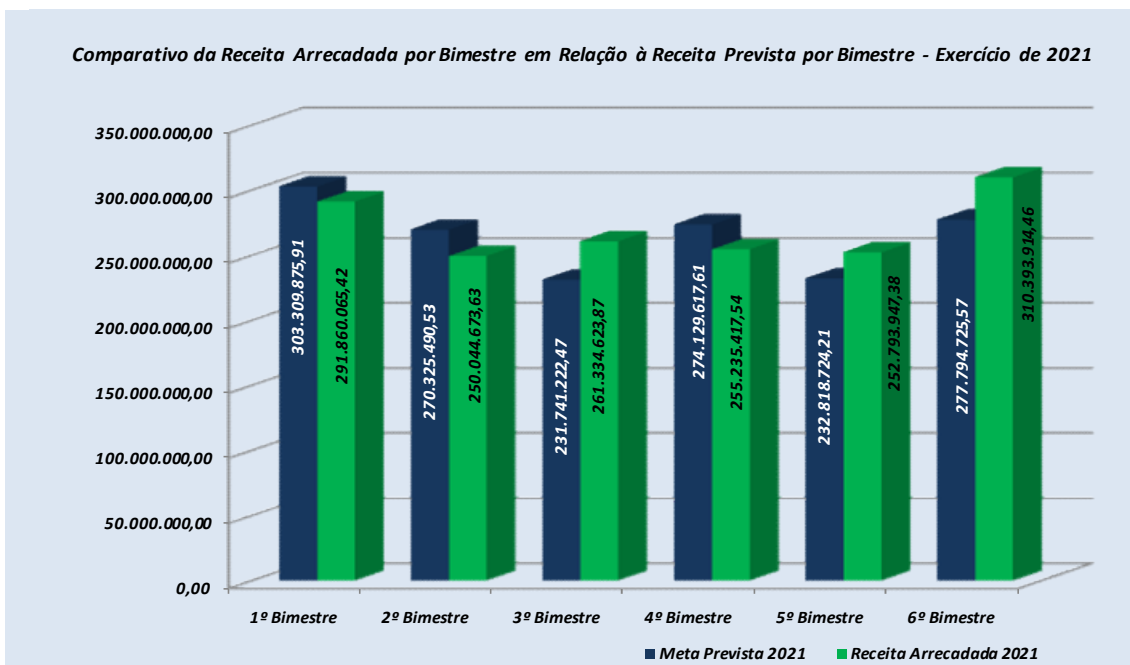
## Município de Uberaba - MG

## Prestação de Contas Anual ao TCEMG - Exercício Financeiro 2021

## Metas Bimestrais de Arrecadação

Bimestre	Meta Prevista por Bimestre (A)	Meta Prevista Até o Bimestre (B)	Receita Arrecadada por Bimestre (C)	Receita Arrecadada Até o Bimestre (D)	Diferença Arrecadado por Bimestre (E) = (C-A)	Diferença Arrecadado Até o Bimestre (F) = (D-B)	Meta no Bimestre (G) = (C)/(A)	Meta até o Bimestre (H)=(D)/(B)
1º	303.309.875,91	303.309.875,91	291.860.065,42	291.860.065,42	-11.449.810,49	-11.449.810,49	96,23%	96,23%
2º	270.325.490,53	573.635.366,44	250.044.673,63	541.904.739,05	-20.280.816,90	-31.730.627,39	92,50%	94,47%
3º	231.741.222,47	805.376.588,91	261.334.623,87	803.239.362,92	29.593.401,40	-2.137.225,99	112,77%	99,73%
4º	274.129.617,61	1.079.506.206,52	255.235.417,54	1.058.474.780,46	-18.894.200,07	-21.031.426,06	93,11%	98,05%
5º	232.818.724,21	1.312.324.930,73	252.793.947,38	1.311.268.727,84	19.975.223,17	-1.056.202,89	108,58%	99,92%
6º	277.794.725,57	1.590.119.656,30	310.393.914,46	1.621.662.642,30	32.599.188,89	31.542.986,00	111,73%	101,98%
	1.590.119.656,30	1.590.119.656,30	1.621.662.642,30	1.621.662.642,30	31.542.986,00	31.542.986,00	101,98%	101,98%

### 2.4.1. Gráfico - Comparativo da Receita Arrecadada por Bimestre em Relação à Meta Prevista para o Período



## **2.5. Análise da Despesa Empenhada por Unidade Orçamentária em Relação à Despesa Fixada no Orçamento Inicial de 2021**

O Quadro a seguir mostra um comparativo da Despesa Empenhada por Unidade Orçamentária em relação à Despesa Fixada no Orçamento Inicial do exercício de 2021.

Foi empenhado o valor total de **R\$1.313.122.642,92** (um bilhão, trezentos e treze milhões, cento e vinte e dois mil, seiscentos e quarenta e dois reais e noventa e dois centavos), que corresponde a **82,58%** do montante de **R\$ 1.590.119.656,30** (um bilhão, quinhentos e noventa milhões, cento e dezenove mil, seiscentos e cinquenta e seis reais e trinta centavos) fixado no orçamento inicial de 2021.

Observa-se que os órgãos da Administração Indireta procederam aos empenhos de suas despesas e respeitaram as suas respectivas cotas orçamentárias fixadas no orçamento inicial para execução no exercício de 2021.

A maioria dos órgãos da Administração Direta, também, respeitou as suas cotas para execução, com exceção da Procuradoria Geral, Secretaria de Fazenda e Secretaria de Defesa Social que empenharam a mais **28,70%**, **12,93%** e **45,26%**, respectivamente, da cota fixada no exercício de 2021.

## Município de Uberaba - MG

## Prestação de Contas Anual ao TCEMG - Exercício de 2021

## Análise da Despesa Empenhada por Unidades Orçamentárias em Relação à Despesa Fixada no Orçamento Inicial

Órgão	Despesa Fixada no Orçamento Inicial	Despesa Empenhada	Análise Comparativa			
			Análise Vertical Despesa Empenhada (%)	Análise Horizontal (%)	% Para Mais	% Para Menos
01 - Câmara Municipal	33.393.963,96	33.275.627,82	2,53%	99,65%	0,00%	-0,35%
02 - Gabinete do Prefeito	8.279.854,56	6.332.330,70	0,48%	76,48%	0,00%	-23,52%
03 - Secretaria de Governo	16.704.770,21	15.121.026,28	1,15%	90,52%	0,00%	-9,48%
05 - Secretaria de Planejamento	8.648.422,34	3.349.428,46	0,26%	38,73%	0,00%	-61,27%
06 - Procuradoria Geral	14.701.587,48	18.920.534,72	1,44%	128,70%	28,70%	0,00%
07 - Secretaria de Administração	66.827.269,06	54.111.874,09	4,12%	80,97%	0,00%	-19,03%
08 - Secretaria de Fazenda	89.627.942,69	101.217.981,82	7,71%	112,93%	12,93%	0,00%
09 - Controladoria Geral	3.218.886,83	2.048.353,16	0,16%	63,64%	0,00%	-36,36%
13 - Secretaria de Desenvolvimento Econômico, Turismo e Inovação	8.673.278,58	3.155.068,54	0,24%	36,38%	0,00%	-63,62%
14 - Secretaria de Educação	343.151.014,21	275.488.451,06	20,98%	80,28%	0,00%	-19,72%
15 - Secretaria de Saúde	360.395.719,70	359.341.604,69	27,37%	99,71%	0,00%	-0,29%
17 - Secretaria do Agronegócio	15.839.782,79	9.189.125,52	0,70%	58,01%	0,00%	-41,99%
18 - Secretaria de Desenvolvimento Social	36.687.064,65	30.213.167,32	2,30%	82,35%	0,00%	-17,65%
19 - Secretaria de Defesa Social	20.975.100,77	30.467.958,32	2,32%	145,26%	45,26%	0,00%
20 - Secretaria de Meio Ambiente	6.747.945,76	4.114.542,44	0,31%	60,97%	0,00%	-39,03%
21 - Secretaria Especial de Comunicação	3.600.000,00	3.552.504,30	0,27%	98,68%	0,00%	-1,32%
23 - Secretaria de Serviços Urbanos e Obras	165.125.654,68	93.609.422,24	7,13%	56,69%	0,00%	-43,31%
25 - Codau	224.787.853,40	160.834.968,10	12,25%	71,55%	0,00%	-28,45%
26 - Fundação Cultural de Uberaba - Professor Antonio Carlos Marques	12.933.427,93	7.746.364,57	0,59%	59,89%	0,00%	-40,11%
29 - FETI	6.579.084,89	4.916.223,77	0,37%	74,73%	0,00%	-25,27%
35 - IPSERV	135.463.023,85	89.830.745,87	6,84%	66,31%	0,00%	-33,69%
36 - PROCON	1.669.841,34	1.621.817,34	0,12%	97,12%	0,00%	-2,88%
37 - FUNEL	6.088.166,62	4.663.521,79	0,36%	76,60%	0,00%	-23,40%
<b>Total</b>	<b>1.590.119.656,30</b>	<b>1.313.122.642,92</b>	<b>100,00%</b>	<b>82,58%</b>	<b>0,00%</b>	<b>-17,42%</b>

### **3. Resultados quanto à Eficiência e à Eficácia da Gestão Orçamentária, Financeira e Patrimonial**

#### **3.1. Avaliação da Gestão Orçamentária**

*A Lei Orçamentária do Município de Uberaba para o exercício financeiro de 2021 foi elaborada conforme disposições contidas na Lei nº. 4.320/64, na Portaria nº. 42/99 do Ministério de Estado do Orçamento e Gestão, na Portaria Interministerial nº. 163/01 e suas alterações da Secretaria do Tesouro Nacional do Ministério da Fazenda e da Secretaria de Orçamento do Ministério do Planejamento, Orçamento e Gestão, nas demais Portarias da Secretaria do Tesouro Nacional do Ministério da Fazenda e nas demais legislações pertinentes, tendo sido aprovada por meio da Lei nº. 13.376, de 09 de dezembro de 2020, que estimou a Receita Orçamentária para o exercício de 2021 em **R\$ 1.590.119.656,30** (um bilhão, quinhentos e noventa milhões, cento e dezenove mil, seiscentos e cinquenta e seis reais e trinta centavos) e fixou a Despesa Orçamentária, no mesmo valor.*

##### **3.1.1. Balanço Orçamentário**

*A Lei 4.320/196, com as alterações da Portaria STN nº 438/2012, prevê a elaboração do Balanço Orçamentário e dispõe que ele demonstrará as receitas e despesas previstas em confronto com as realizadas. O Balanço Orçamentário, também atende aos objetivos previstos na NBC TSP 11 – Apresentação das Demonstrações Contábeis, NBC TSP 13 – Apresentação de Informação Orçamentária nas Demonstrações Contábeis e legislação aplicável.*

*A análise dos dados demonstrados no Balanço Orçamentário, a seguir, reflete de maneira objetiva, os resultados apresentados no que se referem à eficiência da gestão orçamentária do Município de Uberaba.*

Município de Uberaba - MG  
Prestação de Contas Anual ao TCEMG - Exercício de 2021

**BALANÇO ORÇAMENTÁRIO**  
**ORÇAMENTOS FISCAL E DA SEGURIDADE SOCIAL**

Exercício 2021

	Previsão Inicial (a)	Previsão Atualizada (b)	Receitas Realizadas (c)	Saldo (d) = (c - b)		
<b>RECEITAS ORÇAMENTÁRIAS</b>						
Receitas Correntes (I)	1.452.445.077,41	1.511.715.466,02	1.604.264.467,67	92.549.001,65		
Receitas de Capital (II)	137.674.578,89	137.824.564,91	17.398.174,63	-120.426.390,28		
<b>SUBTOTAL DAS RECEITAS (III) = (I + II)</b>	<b>1.590.119.656,30</b>	<b>1.649.540.030,93</b>	<b>1.621.662.642,30</b>	<b>-27.877.388,63</b>		
Operações de Crédito/Refinanciamento (IV)	0,00	0,00	0,00	0,00		
Operações Crédito Internas		0,00				
Mobiliária	0,00	0,00	0,00	0,00		
Contratual	0,00	0,00	0,00	0,00		
Operações de Crédito Externas	0,00	0,00	0,00	0,00		
Mobiliária	0,00	0,00	0,00	0,00		
Contratual	0,00	0,00	0,00	0,00		
<b>SUBTOTAL COM REFINANCIAMENTO (V) = (III + IV)</b>	<b>1.590.119.656,30</b>	<b>1.649.540.030,93</b>	<b>1.621.662.642,30</b>	<b>-27.877.388,63</b>		
Deficit (VI)	0,00	0,00	0,00	0,00		
<b>TOTAL (VII) = (V + VI)</b>	<b>1.590.119.656,30</b>	<b>1.649.540.030,93</b>	<b>1.621.662.642,30</b>	<b>-27.877.388,63</b>		
Saldos de Exercícios Anteriores	0,00	66.665.557,41	66.665.557,41	0,00		
Superavit Financeiro	0,00	66.665.557,41	66.665.557,41	0,00		
	Dotação Inicial (e)	Dotação Atualizada (f)	Despesas Empenhadas (g)	Despesas Liquidadas (h)	Despesas Pagas (i)	Saldo da Dotação j = (f-g)
<b>DESPESAS ORÇAMENTÁRIAS</b>						
Despesas Correntes (VIII)	1.281.270.180,78	1.413.670.057,95	1.217.488.490,40	1.180.797.280,02	1.166.224.443,71	196.181.567,55
Despesas de Capital (IX)	287.139.468,82	281.362.523,69	95.634.152,52	85.570.573,88	84.369.979,32	185.728.371,17
Reserva de Contingência (X)	21.710.006,70	21.173.006,70	0,00	0,00	0,00	21.173.006,70
<b>SUBTOTAL DAS DESPESAS (XI) = (VII + IX + X)</b>	<b>1.590.119.656,30</b>	<b>1.716.205.588,34</b>	<b>1.313.122.642,92</b>	<b>1.266.367.853,90</b>	<b>1.250.594.423,03</b>	<b>403.082.945,42</b>
Amortização da Dívida/Refinanciamento (XII)	0,00	0,00	0,00	0,00	0,00	0,00
Amortização da Dívida Interna						
Dívida Mobiliária	0,00	0,00	0,00	0,00	0,00	0,00
Outras Dívidas	0,00	0,00	0,00	0,00	0,00	0,00
Amortização da Dívida Externa	0,00	0,00	0,00	0,00	0,00	0,00
Dívida Mobiliária	0,00	0,00	0,00	0,00	0,00	0,00
Outras Dívidas	0,00	0,00	0,00	0,00	0,00	0,00
<b>SUBTOTAL COM REFINANCIAMENTO (XIII) = (XI + XII)</b>	<b>1.590.119.656,30</b>	<b>1.716.205.588,34</b>	<b>1.313.122.642,92</b>	<b>1.266.367.853,90</b>	<b>1.250.594.423,03</b>	<b>403.082.945,42</b>
Superavit (XIV)	0,00	0,00	308.539.999,38	0,00	0,00	-308.539.999,38
<b>TOTAL (XV) = (XIII + XIV)</b>	<b>1.590.119.656,30</b>	<b>1.716.205.588,34</b>	<b>1.621.662.642,30</b>	<b>1.266.367.853,90</b>	<b>1.250.594.423,03</b>	<b>94.542.946,04</b>
Reserva do RPPS	0,00	0,00	0,00	0,00	0,00	0,00

O Balanço Orçamentário evidencia que a **receita prevista inicial** para o exercício de **2021** foi de **R\$ 1.590.119.656,30** (um bilhão, quinhentos e noventa milhões, cento e dezenove mil, seiscentos e cinquenta e seis reais e trinta centavos) e que a **receita realizada** foi da ordem de **R\$ 1.621.662.642,30** (um bilhão, seiscentos e vinte e um milhões, seiscentos e sessenta e dois mil, seiscentos e quarenta e dois reais e trinta centavos), ou seja, ocorreu um aumento de arrecadação no valor de **R\$ 31.542.986,00** (trinta e um milhões, quinhentos e quarenta e dois mil e novecentos e oitenta e seis reais).

### 3.1.1.1. Quociente do Equilíbrio Orçamentário

$$\text{QEO} = \frac{\text{Dotação Atualizada}}{\text{Previsão Inicial da Receita}}$$

$$\text{QEO} = \frac{1.716.205.588,34}{1.590.119.656,30} = 1,0793$$

O Quociente do Equilíbrio Orçamentário apresentado pelo Município de Uberaba no exercício de 2021 igual a **1,0793**, demonstra que a Despesa Fixada inicialmente foi aumentada em **7,93%** em relação à Receita Prevista. Esse percentual corresponde ao valor de **R\$ 126.085.932,04** (cento e vinte e seis milhões, oitenta e cinco mil, novecentos e trinta e dois reais e quatro centavos), que representa o somatório dos créditos adicionais especiais e suplementares abertos no **exercício de 2021**, utilizando as fontes de recursos: **Excesso de Arrecadação e Superavit Financeiro**.

### 3.1.1.2. Quociente de Execução da Receita

$$\text{QER} = \frac{\text{Receita Realizada}}{\text{Previsão Atualizada}}$$

$$\text{QER} = \frac{1.621.662.642,30}{1.649.540.030,93} = 0,9831$$

O Quociente de Execução da Receita igual a **0,9831**, portanto, menor do que **1**, significa que a Receita Arrecadada foi menor do que a Receita Prevista, e a diferença correspondente a **R\$ 27.877.388,63** (vinte e sete milhões, oitocentos e setenta e sete mil, trezentos e oitenta e oito reais e sessenta e três centavos) o que representa a falta de arrecadação para a cobertura de despesas.

### 3.1.1.3. Quociente de Desempenho da Arrecadação

$$\text{QDA} = \frac{\text{Receita Realizada}}{\text{Previsão Inicial da Receita}}$$

$$\text{QDA} = \frac{1.621.662.642,30}{1.590.119.656,30} = 1,0198$$

O Quociente de Desempenho da Arrecadação indica o excesso de arrecadação para administração dos indicadores fiscais.

### 3.1.1.4. Quociente de Execução da Despesa

$$\text{QED} = \frac{\text{Despesa Executada}}{\text{Dotação Atualizada}}$$

$$\text{QED} = \frac{1.313.122.642,92}{1.716.205.588,34} = 0,7651$$



O Município apresentou o Quociente de 0,7651, ou seja, menor do que 1, o que evidencia que a Despesa Executada no exercício de 2021 foi menor do que a Dotação Atualizada, sendo a diferença igual a R\$ 403.082.945,42 (quatrocentos e três milhões, oitenta e dois mil, novecentos e quarenta e cinco reais e quarenta e dois centavos), considerando que houve uma economia de despesa orçamentária da ordem de 23,49%, isto é, o quanto deixou de ser utilizado como Despesa Executada em relação à Dotação Atualizada.

### 3.1.1.5. Quociente de Resultado Orçamentário

$$\text{QRO} = \frac{\text{Receita Realizada}}{\text{Despesa Empenhada}}$$

$$\text{QRO} = \frac{1.621.662.642,30}{1.313.122.642,92} = 1,2350$$

Este quociente deve demonstrar quanto da Receita Realizada serve de cobertura para a Despesa Empenhada.

O resultado apresentado pelo Município de Uberaba foi “**1,2350**”, portanto maior do que “**1**”. Esse resultado evidencia que a **Receita Arrecadada** foi **23,50%** maior que a **Despesa Realizada**. A diferença correspondente a um “**Superavit - orçamentário de execução**” no valor de **R\$ 308.539.999,38** (trezentos e oito milhões, quinhentos e trinta e nove mil, novecentos e noventa e nove reais e trinta e oito centavos).

### 3.1.1.6. Quociente da Execução Orçamentária Corrente

$$\text{QEOC} = \frac{\text{Receita Corrente Realizada}}{\text{Despesa Corrente Empenhada}}$$

$$\text{QEOC} = \frac{1.604.264.467,67}{1.217.488.490,40} = 1,3177$$

Esse Quociente é resultado da relação entre a Receita Realizada Corrente e a Despesa Empenhada Corrente. O índice apresentado pelo Município foi de 1,3177, sendo maior que 1, evidenciado que a Receita Corrente suportou a Despesa Corrente sem a necessidade da utilização de Receitas de Capital.

### 3.1.1.7. Quociente Financeiro Real da Execução Orçamentária

$$\text{QFREO} = \frac{\text{Receita Realizada}}{\text{Despesa Paga}}$$

$$\text{QFREO} = \frac{1.621.662.642,30}{1.250.594.423,03} = 1,2967$$

Este Quociente indica o quanto a Receita Orçamentária Arrecadada representa em relação à Despesa Orçamentária Paga.

Do total da Receita Arrecadada o Município de Uberaba no **exercício de 2021** utilizou **70,33%** para o pagamento da despesa orçamentária.

O resultado desse quociente apresentado pelo Município de Uberaba igual a “**1,2967**”, ou seja, maior que 1, demonstra que a Receita Orçamentária Arrecadada foi maior em **29,67%** que a Despesa Orçamentária Paga (excluídos os restos a pagar).

### **3.1.2. Créditos Orçamentários Adicionais Suplementares Abertos no Exercício de 2021**

A Lei Orçamentária Anual nº. 13.376, de 09 de dezembro de 2020, dispõe em seu artigo 7º, que:

*“Art.7º - Ficam os Poderes Executivo e Legislativo, respeitadas as demais prescrições constitucionais e nos termos da Lei Federal nº 4.320/64, autorizados a abrirem créditos adicionais suplementares até o valor correspondente a 25% (vinte e cinco por cento) do Orçamento, com a finalidade de incorporar valores que excedam as previsões constantes desta Lei, mediante a utilização de recursos provenientes de:*

*I – a anulação parcial ou total de dotação;*

*II – a incorporação de superávit e/ou saldo financeiro disponível do exercício anterior, efetivamente apurado em balanço;*

*III – excesso de arrecadação em bases constantes;*

*IV – o produto de operação de crédito autorizada, de forma que juridicamente possibilite ao Poder Executivo realizá-las...”*

*Durante o exercício de 2021, os créditos adicionais suplementares destinados ao reforço de dotações orçamentárias foram abertos e estão em conformidade com o que prescreve o art. 40 da Lei nº. 4.320/64 e o art. 167, inciso V, da Constituição da República e respeitaram o limite autorizado na Lei Orçamentária Anual e em Leis Especiais, conforme demonstrativos a seguir.*

<b>Prestação de Contas Anual ao TCEMG - Exercício de 2021</b>	
<b>Apuração do Limite de Créditos Suplementares Abertos</b>	
Lei Orçamentária nº. 13.376/2020 - Estima a Receita e Fixa a Despesa para 2020 - Base de cálculo do Limite de Abertura de Créditos Suplementares	R\$ 1.590.119.656,30
( X ) Percentual Autorizado para Abertura de Créditos Suplementares pela Lei Orçamentária	25,00%
<b>(=) Valor dos Créditos Autorizados pelo artigo 7º. da LOA nº. 13.173/2019 (A)</b>	<b>R\$ 397.529.914,08</b>
( + ) Valor dos Créditos Especiais Autorizados por Leis Específicas no Exercício de 2021 (B)	R\$ 3.891.748,39
(+) Valor dos Créditos Suplementares por Autorizados por Leis Específicas no Exercício de 2021 (C)	R\$ 10.107.672,02
( + ) Crédito Adicional Extraordinário ( D )	R\$ 0,00
<b>(=) Total dos Créditos Adicionais Autorizados (E= A + B + C + D)</b>	<b>R\$ 411.529.334,49</b>
<b>( - ) Total dos Créditos Adicionais Suplementares Abertos no Exercício de 2021 (F)</b>	<b>R\$ 397.480.347,30</b>
<b>( - ) Total dos Créditos Especiais Abertos no Exercício de 2021 (G)</b>	<b>R\$ 3.891.748,39</b>
<b>(-) Total dos Créditos Suplementares Abertos por Leis Específicas no Exercício de 2021 (H)</b>	<b>R\$ 10.107.672,02</b>
<b>( - ) Total dos Créditos Extraordinários Abertos no Exercício de 2021 (I)</b>	<b>R\$ 0,00</b>
<b>( - ) Total dos Créditos Suplementares - Operações de Crédito - Abertos no Exercício de 2021 (J)</b>	<b>R\$ 0,00</b>
<b>( = ) Total de Créditos Abertos no Exercício de 2021 (K = F + G + H + I + J)</b>	<b>R\$ 411.479.767,71</b>
<b>Saldo de Créditos Autorizados no Exercício de 2021 ( L = E - K)</b>	<b>R\$ 49.566,77</b>
<b>Créditos Suplementares Sem Cobertura Legal no Exercício de 2021</b>	<b>R\$ 0,00</b>

### 3.1.2.1. Créditos Suplementares

Os *Créditos Suplementares Abertos* no exercício de 2021 tem cobertura legal e atenderam ao disposto previsto no artigo 42 da Lei Federal 4.320/64.

Município de Uberaba - MG	
Prestação de Contas Anual ao TCEMG - Exercício de 2021	
Fonte de Recursos para Abertura de Créditos Orçamentários Suplementares	
Fonte de Recursos	Valor (R\$)
Créditos Suplementares Abertos por Anulação de Dotação	282.014.332,67
Créditos Suplementares Abertos por Excesso de Arrecadação	49.312.702,61
Créditos Suplementares Abertos por Superavit Financeiro	66.153.312,02
Créditos Suplementares Abertos por Operação de Crédito	0,00
<b>Total de Créditos Especiais Abertos por Fonte</b>	<b>397.480.347,30</b>

#### 3.1.2.1.1 – Créditos Suplementares Abertos por Leis Específicas

Foram abertos *Créditos Adicionais Suplementares* junto ao Orçamento Programa de 2021, no valor de **R\$ 10.107.672,02** (dez milhões, cento e sete mil, seiscentos e setenta e dois reais e dois centavos) decorrentes de recursos superavitários, autorizados pela Lei nº 13.560, de 21 de dezembro de 2021 e de acordo com o art. 43, §1º, inciso II da Lei Federal nº 4.320, de 17 de março de 1964.

Município de Uberaba - MG	
Prestação de Contas Anual ao TCEMG - Exercício de 2021	
Apuração dos Créditos Orçamentários Suplementares Abertos por Lei Específica no Exercício de 2021	
Fonte de Recursos	Valor (R\$)
Créditos Suplementares Abertos por Excesso de Arrecadação	10.107.672,02
<b>Total de Créditos Suplementares - Leis Específicas</b>	<b>10.107.672,02</b>

### 3.1.2.2. Créditos Especiais

Os *Créditos Especiais Abertos* no exercício de 2021 tem cobertura legal e atenderam ao disposto no artigo 42 da Lei Federal 4.320/64 e das Leis Específicas do Município N<sup>os</sup> 13.463/2021, 13.466/2021, 13.501/2021, 13.502/2021, 13.545/2021 e 13.546/2021.

Município de Uberaba - MG	
Prestação de Contas Anual ao TCEMG - Exercício de 2021	
Fonte de Recursos para Abertura de Créditos Orçamentários Especiais	
Fonte de Recursos	Valor (R\$)
Créditos Especiais Abertos por Anulação de Dotação	3.379.503,00
Créditos Especiais Abertos por Excesso de Arrecadação	0,00
Créditos Especiais Abertos por Operação de Crédito	0,00
Créditos Especiais Abertos por Superávit Financeiro	512.245,39
<b>Total de Créditos Especiais Abertos por Fonte</b>	<b>3.891.748,39</b>

### 3.1.2.3. Créditos Orçamentários Disponíveis

O montante da *Despesa Empenhada* não superou o total de *Créditos Orçamentários Disponíveis* e atenderam ao disposto no artigo 59 da Lei Federal 4.320/64 e Inciso II do artigo 167 da Constituição Federal de 1988.

Município de Uberaba - MG		
Prestação de Contas Anual ao TCEMG - Exercício de 2021		
Apuração dos Créditos Orçamentários Disponíveis		
Créditos Concedidos (Orçados+Acréscimos-Reduções) (A)	Despesa Empenhada (B)	Saldo a Empenhar (C) Se A for > B então (C=A-B)
R\$ 1.716.205.588,34	R\$ 1.313.122.642,92	R\$ 403.082.945,42

### 3.1.2.4. Operações de Crédito Utilizadas para a Abertura de Créditos Adicionais

No exercício de 2021 não ocorreu a abertura de Créditos Adicionais, usando como fonte de recursos as Operações de Crédito.

### 3.1.3. Receita Realizada no Exercício de 2021

#### 3.1.3.1. Comparativo da Receita Arrecadada no Exercício de 2021 em Relação aos Exercícios de 2019 e 2020

Município de Uberaba MG								
Prestação de Contas Anual ao TCEMG - Exercício de 2021								
Comparativo da Receita Arrecadada - Exercícios de 2019, 2020 e 2021								
Exercício	2019		2020		2021		Análise Horizontal	
Título	Arrecadação (R\$)	Análise Vertical (%)	Arrecadação (R\$)	Análise Vertical (%)	Arrecadação (R\$)	Análise Vertical (%)2021	2021/2019	2021/2020
Receitas Correntes	1.291.190.328,97	97,36%	1.542.538.765,98	94,32%	1.722.652.026,38	99,00%	33,42%	11,68%
Receitas de Capital	35.075.322,85	2,64%	92.905.665,38	5,68%	17.398.174,63	1,00%	-50,40%	-81,27%
Soma das Receitas	1.326.265.651,82	100,00%	1.635.444.431,36	100,00%	1.740.050.201,01	100,00%	31,20%	6,40%
Deduções das Receitas	83.685.847,82	6,31%	89.256.832,74	5,46%	118.387.558,71	6,80%	41,47%	32,64%
<b>Total</b>	<b>1.242.579.804,00</b>	<b>93,69%</b>	<b>1.546.187.598,62</b>	<b>94,54%</b>	<b>1.621.662.642,30</b>	<b>93,20%</b>	<b>30,51%</b>	<b>4,88%</b>

Comparando o resultado da receita arrecadada pelo Município de Uberaba no Exercício de 2021, o montante de R\$ 1.621.662.642,30 (um bilhão, seiscentos e vinte e um milhões, seiscentos e sessenta e dois mil e seiscentos e quarenta e dois reais e trinta centavos) com a receita registrada em igual período de 2020, no valor de R\$ 1.546.187.598,62 (um bilhão, quinhentos e quarenta e seis milhões, cento e oitenta e sete mil, quinhentos e noventa e oito reais e sessenta e dois centavos) constatamos que ocorreu um **Aumento na Arrecadação em 4,88%**.



---

O quadro anterior evidencia, ainda, um crescimento da Arrecadação do Município de Uberaba no exercício de 2021 da ordem de **30,51%**, quando comparamos com a arrecadação realizada em igual período no exercício de 2019.

### **3.1.3.2. Comparativo da Receita Arrecadada por Fonte no Exercício de 2021 em Relação a 2020**



Município de Uberaba - MG				
Prestação de Contas Anual ao TCEMG - Exercício de 2021				
Comparativo da Receita Orçamentária Arrecadada por Fonte				
Exercício de 2021 em Relação à Receita Arrecadada no Ano de 2020				
Fonte de Receita	Receita Arrecadada			(% Análise Horizontal 2021/2020)
	Arrecadada no Exercício de 2020	Arrecadada no Exercício de 2021	(%) Análise Vertical 2021	
100 Recursos Ordinários	530.260.497,05	571.348.632,92	35,23%	7,75%
101 Receitas de Impostos e de Transferências de Impostos Vinculados à Educação	134.314.716,18	156.163.361,14	9,63%	16,27%
102 Receitas de Impostos e de Transferências Vinculados à Saúde	162.014.540,93	186.751.165,47	11,52%	15,27%
103 Contribuição para o Regime Próprio de Previdência Social - RPPS	195.392.440,63	200.962.272,31	12,39%	2,85%
105 Taxa de Administração do Regime Próprio de Previdência Social - RPPS	360.173,87	804.271,94	0,05%	123,30%
106 Transf. de Rec. Para o Prog. Estadual de Transporte Escolar - PTE	64.394,55	238.860,38	0,01%	270,93%
108 Compensação Financeira de Recursos Minerais - CFEM	3.299.623,11	2.900.604,98	0,18%	-12,09%
112 Serviços de Saúde	762.266,18	849.008,81	0,05%	11,38%
116 Contribuição de Intervenção do Domínio Econômico - CIDE	207.614,28	134.248,71	0,01%	-35,34%
117 Contribuição para Custeio dos Serviços de Iluminação Pública - COSIP	50.399.294,12	59.178.374,93	3,65%	17,42%
118 Transferências do FUNDEB (aplicação na remuneração dos profissionais do Magistério em efetivo exercício na Educação Básica)	128.293.670,43	168.010.120,19	10,36%	30,96%
119 Transferências do FUNDEB (aplicação em outras despesas da Educação Básica)	8.302.094,57	10.648.726,54	0,66%	28,27%
122 Transferências de Convênios - Educação	384.543,17	7.333,82	0,00%	-98,09%
123 Transferências de Convênios - Saúde	3.493.971,52	720.355,46	0,04%	-79,38%
124 Transferências de Convênios - Outros (exceto Educação/Saúde/Assistência Social)	11.462.810,70	7.301.532,92	0,45%	-36,30%
129 Transferências de Recursos do Fundo Nacional de Assistência Social - FNAS	9.998.826,00	2.723.561,16	0,17%	-72,76%
142 Transferências de Convênios - Assistência Social	63.569,10	126.349,76	0,01%	98,76%
144 Transferências de Recursos do FNDE - Programa Nacional de Alimentação Escolar - PNAE	4.349.477,72	4.152.225,66	0,26%	-4,54%
145 Transferências de Recursos do FNDE - Programa Nacional de Apoio ao Transporte Escolar - PNATE	251.814,78	341.634,31	0,02%	35,67%
146 Outras Transferências de Recursos do FNDE	783.748,16	826.110,24	0,05%	5,41%
147 Transferência do Salário Educação	7.534.314,93	8.419.279,10	0,52%	11,75%
148 Transferências de Recursos do SUS - Atenção Básica	0,00	0,00	0,00%	0,00%
149 Transferências de Recursos do SUS - Atenção de Média e Alta Complexidade Ambulatorial e Hospitalar	0,00	0,00	0,00%	0,00%
150 Transferências de Recursos do SUS - Vigilância em Saúde	0,00	0,00	0,00%	0,00%
151 Transferências de Recursos do SUS - Assistência Farmacêutica	0,00	0,00	0,00%	0,00%
152 Transferências de Recursos do SUS - Gestão do SUS	0,00	0,00	0,00%	0,00%
153 Transferências de Recursos do SUS - Investimentos na Rede de Serviços de Saúde	6.285.978,27	1.302.341,25	0,08%	-79,28%
154 Outras Transferências de Recursos do SUS	47.286.865,99	27.290.188,23	1,68%	-42,29%
155 Outras Transferências de Recursos do Fundo Estadual de Saúde	31.109.216,30	67.716.404,30	4,18%	117,67%
156 Transferências de Recursos do Fundo de Assistência Social - FEAS	528.277,50	585.848,73	0,04%	10,90%
157 Multas de Trânsito	3.616.598,34	3.658.339,07	0,23%	1,15%
159 Transferência de Recursos do SUS - Bloco Custeio das Ações e Serviços	121.152.547,84	125.448.043,21	7,74%	3,55%
160 Transferência da União Parcela Bônus Ass. Cont.Partilha de Produção	0,00	0,00	0,00%	0,00%
161 Auxílio Financeiro no Enfrentamento à COVID 19 para Aplicação em Ações	4.837.162,51	0,00	0,00%	-100,00%
162 Transf. de Recurso p/ Aplicação em Ações Emergenciais Lei Aldir Blanc	0,00	72.195,30	0,00%	100,00%
164 Emendas Parlamentares Individuais - Transferência Especial	0,00	1.350.359,94	0,08%	100,00%
165 Outros Recursos Vinculados	0,00	46.918,55	0,00%	100,00%
168 Transferência Especial do Estado - Acordo Judicial Romp. Barragem Brumadinho	0,00	6.097.770,57	0,38%	100,00%
190 Operações de Crédito Internas	79.375.416,17	5.214.328,89	0,32%	-93,43%
191 Operações de Crédito Externas	0,00	0,00	0,00%	0,00%
192 Alienação de Bens	1.133,72	271.873,51	0,02%	23880,66%
224 Transferência Conv. não Relac. à Educação, Saúde, Assist. Social - Exercício Anterior	0,00	0,00	0,00%	0,00%
<b>Total da Receita Arrecadada</b>	<b>1.546.187.598,62</b>	<b>1.621.662.642,30</b>	<b>100,00%</b>	<b>4,88%</b>

### 3.1.3.3. Comparativo da Receita Arrecadada por Categoria Econômica no Exercício de 2021 em Relação ao Exercício de 2020

<b>Município de Uberaba</b>				
<b>Prestação de Contas Anual ao TCEMG - Exercício de 2021</b>				
<b>Receita Orçamentária Arrecadada por Categoria Econômica no Exercício de 2021 em Relação à Arrecadação do Exercício de 2020</b>				
<b>Receitas</b>	<b>Receita Arrecadada Exercício 2020</b>	<b>Receita Arrecadada Exercício 2021</b>	<b>Análise Vertical Exercício 2021</b>	<b>Análise Horizontal 2021/2020</b>
<b>1. Receitas Correntes</b>	<b>1.453.281.933,24</b>	<b>1.604.264.467,67</b>	<b>98,93%</b>	<b>10,39%</b>
1.1 - Receita Tributária	249.926.906,04	278.520.615,60	17,18%	11,44%
1.2 - Receita de Contribuição	116.949.467,19	160.036.033,95	9,87%	36,84%
1.3 - Receita Patrimonial	73.090.474,54	59.396.256,06	3,66%	-18,74%
1.4 - Receita Agropecuária	0,00	0,00	0,00%	0,00%
1.5 - Receita Industrial	0,00	0,00	0,00%	0,00%
1.6 - Receita de Serviços	143.608.624,80	143.234.582,95	8,83%	-0,26%
1.7 - Transferências Correntes	885.472.442,75	1.013.841.576,37	62,52%	14,50%
1.9 - Outras Receitas Correntes	73.490.850,66	67.622.961,45	4,17%	-7,98%
<b>2. Receitas de Capital</b>	<b>92.905.665,38</b>	<b>17.398.174,63</b>	<b>1,07%</b>	<b>-81,27%</b>
2.1 - Operações de Crédito	79.276.266,75	5.177.202,32	0,32%	-93,47%
2.2 - Alienação de Bens	1.133,72	271.873,51	0,02%	23880,66%
2.3 - Amortização de Empréstimos	0,00	0,00	0,00%	0,00%
2.4 - Transferências de Capital	13.628.264,91	11.949.098,80	0,74%	-12,32%
2.9 - Outras Receitas de Capital	0,00	0,00	0,00%	0,00%
<b>7. Receita Corrente Intraorçamentária</b>	<b>0,00</b>	<b>0,00</b>	<b>0,00%</b>	<b>0,00%</b>
<b>7 - Receita Corrente Intraorçamentária</b>	<b>0,00</b>	<b>0,00</b>	<b>0,00%</b>	<b>0,00%</b>
<b>9. Deduções das Receitas Correntes</b>	<b>-89.256.832,74</b>	<b>-118.387.558,71</b>	<b>-7,30%</b>	<b>32,64%</b>
9.1 - Renúncia (-)	0,00	0,00	0,00%	0,00%
9.2 - Restituições (-)	-821.587,99	-518.117,61	-0,03%	-36,94%
9.3 - Descontos Concedidos	0,00	0,00	0,00%	0,00%
9.5 - Deduções da Receita - FUNDEB (-)	-88.428.774,08	-117.858.922,56	-7,27%	33,28%
9.6 - Compensações (-)	0,00	0,00	0,00%	0,00%
9.8 - Retificações (-)	0,00	0,00	0,00%	0,00%
9.9 - Outras Deduções (-)	-6.470,67	-10.518,54	0,00%	0,00%
<b>Receita Total</b>	<b>1.546.187.598,62</b>	<b>1.621.662.642,30</b>	<b>100,00%</b>	<b>4,88%</b>

Observação: 1) O Valor do item "1.Receitas Correntes" é o resultado das Receitas Correntes com as deduções dos itens "7. Receitas Correntes Intraorçamentárias" e "9.Deduções das Receitas Correntes".

O quadro anterior demonstra que as *Receitas Correntes* representam 98,93% do total arrecadado no exercício de 2021 e, quando comparada com a arrecadação registrada no ano de **2020** apresenta um **Crescimento** da ordem de **10,39%**.

**As Receitas Correntes** que mereceram destaque na arrecadação no exercício de 2021 são:

A **Receita de Contribuição** arrecadada em 2021, no valor de **R\$ 160.036.033,95** (cento e sessenta milhões, trinta e seis mil, trinta e três reais e noventa e cinco centavos) quando comparada com a receita de contribuição arrecadada em 2020, que atingiu o montante de **R\$ 116.949.467,19** (cento e dezesseis milhões, novecentos e quarenta e nove mil, quatrocentos e sessenta e sete reais e dezenove centavos) registrou um aumento de **36,84%**.

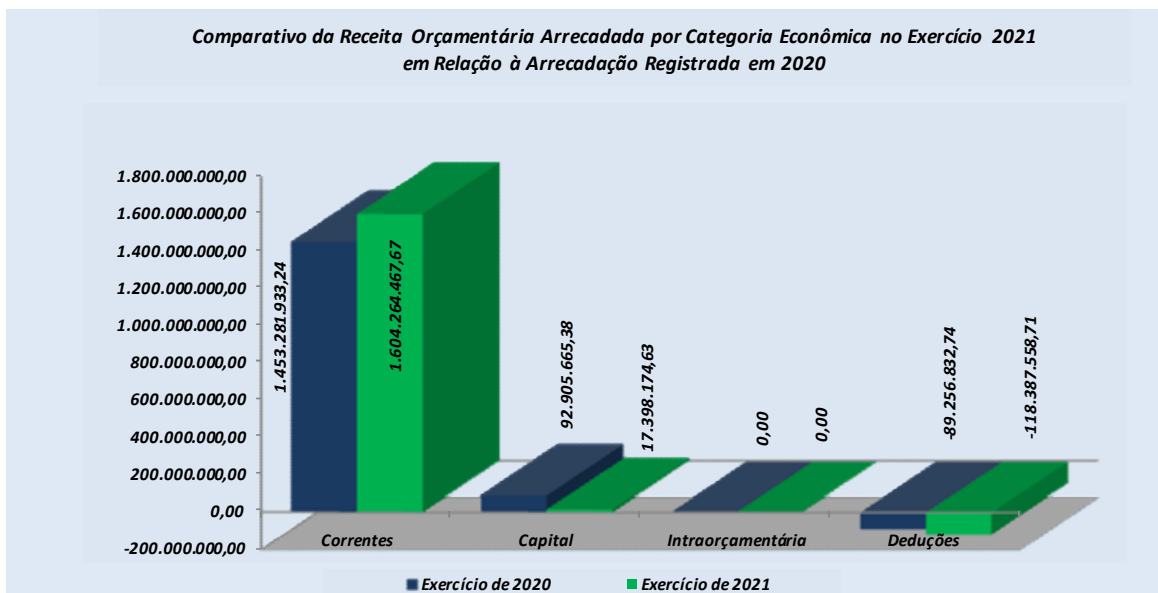
As **Transferências Correntes** registraram no exercício de 2021 o montante de **R\$ 1.013.841.576,37** (um bilhão, treze milhões, oitocentos e quarenta e um mil, quinhentos e setenta e seis reais e trinta e sete centavos), quando comparadas com a arrecadação de 2020 constatamos que ocorreu um **Aumento de 14,50%**.

As **Receitas Tributárias em 2021**, no valor de **R\$ 278.520.615,60** (duzentos e setenta e oito milhões, quinhentos e vinte mil, seiscentos e quinze reais e sessenta centavos) quando comparadas com a arrecadação de 2020 que atingiu o montante de **R\$ 249.926.906,04** (duzentos e quarenta e nove milhões, novecentos e vinte e seis mil, novecentos e seis reais e quatro centavos) registra um **Aumento de 11,44%**.

As **Receitas de Capital** representam **1,07%** do total arrecadado no exercício de 2021.

O destaque das *Receitas de Capital* ficou com a **Alienação de Bens** que somaram o montante de **R\$ 271.873,51** (duzentos e setenta e um mil, oitocentos e setenta e três reais e cinquenta e um centavos) no exercício de 2021 e quando comparadas com as registradas em **2020**, no total de **R\$ 1.133,72** (um mil, cento e trinta e três reais e setenta e dois centavos), evidenciaram um aumento da ordem de **23.880,66%**.

### 3.1.3.3.1. Gráfico – Comparativo da Receita Orçamentária Arrecadada por Categoria Econômica no Exercício 2021 em Relação à Arrecadação Registrada em 2020



### 3.1.4. Despesa Executada no Exercício de 2021

#### 3.1.4.1. Comparativo da Despesa Executada nos Exercícios de 2019, 2020 e 2021

Município de Uberaba MG								
Comparativo da Despesa Executada nos Exercícios 2019, 2020 e 2021								
Título	Exercício de 2019		Exercício de 2020		Exercício de 2021		Análise Horizontal	
	Executada Valores em (R\$)	Análise Vertical (%)	Executada Valores em (R\$)	Análise Vertical (%)	Executada Valores em (R\$)	Análise Vertical (%)	2021/2019	2021/2020
Despesas Correntes	1.064.018.652,00	93,23%	1.222.269.730,65	87,49%	1.217.488.490,40	92,72%	14,42%	-0,39%
Despesas de Capital	77.325.097,53	6,77%	174.803.084,43	12,51%	95.634.152,52	7,28%	23,68%	-45,29%
<b>Total</b>	<b>1.141.343.749,53</b>	<b>100,00%</b>	<b>1.397.072.815,08</b>	<b>100,00%</b>	<b>1.313.122.642,92</b>	<b>100,00%</b>	<b>15,05%</b>	<b>-6,01%</b>

A **Despesa Executada pelo Município de Uberaba no Exercício de 2021**, no montante de **R\$ 1.313.122.642,92** (um bilhão, trezentos e treze milhões, cento e vinte e dois mil, seiscentos e quarenta e dois reais e noventa e dois centavos), quando comparada com a **Despesa registrada em igual período de 2020**, no valor de **R\$ 1.397.072.815,08** (um bilhão, trezentos e noventa e sete milhões, setenta e dois mil, oitocentos e quinze reais e oito centavos) constatamos que ocorreu uma **Queda na Despesa da ordem de 6,01%**.

O quadro anterior evidencia, ainda, um crescimento da Despesa no exercício de 2021 da ordem de **15,05%**, quando comparamos com a despesa executada em igual período no exercício de 2019.

### 3.1.4.2. Comparativo da Despesa Executada, por Categoria Econômica no Exercício de 2021 em Relação à Despesa Executada no Exercício de 2020

Município de Uberaba				
Prestação de Contas Anual ao TCEMG - Exercício de 2021				
Comparativo da Despesa Executada por Categoria Econômica no Exercício de 2021 em Relação ao Exercício de 2020				
Categoria Econômica	Despesa Executada no Exercício de 2020	Despesa Executada no Exercício de 2021	Vertical (%) 2021	Horizontal (%) 2021/2020
<b>3.0 - Despesas Correntes</b>	<b>1.222.269.730,65</b>	<b>1.217.488.490,40</b>	<b>92,72%</b>	<b>-0,39%</b>
3.1 - Pessoal e Encargos Sociais	591.003.681,19	598.894.244,46	45,61%	1,34%
3.2 - Juros e Encargos da Dívida	23.179.756,44	20.247.332,29	1,54%	-12,65%
3.3 - Outras Despesas Correntes	608.086.293,02	598.346.913,65	45,57%	-1,60%
<b>4.0 - Despesas de Capital</b>	<b>174.803.084,43</b>	<b>95.634.152,52</b>	<b>7,28%</b>	<b>-45,29%</b>
4.4 - Investimentos	113.561.221,85	25.732.659,04	1,96%	-77,34%
4.5 - Inversões Financeiras	13.472.614,40	18.187.670,02	1,39%	35,00%
4.6 - Amortização da Dívida	47.769.248,18	51.713.823,46	3,94%	8,26%
9.9 - Reserva de Contingência	0,00	0,00	0,00%	0,00%
<b>Despesa Total</b>	<b>1.397.072.815,08</b>	<b>1.313.122.642,92</b>	<b>100,00%</b>	<b>-6,01%</b>

As **Despesas Correntes** representam **92,72%** do total empenhado no exercício de 2021 e quando comparadas às **Despesas**

**Correntes do mesmo período de 2020** verificamos que ocorreu um **Queda de 0,39%**.

As **Despesas com Pessoal e Encargos Sociais** atingiram no **exercício de 2021** o montante de **R\$ 598.894.244,46** (quinhentos e noventa e oito milhões, oitocentos e noventa e quatro mil, duzentos e quarenta e quatro reais e quarenta e seis centavos), que representa um **Aumento de 1,34%**, quando comparadas com as **Despesas com Pessoal e Encargos Sociais** registradas no mesmo período no **exercício de 2020**.

**Outras Despesas Correntes** atingiram o valor de **R\$ 598.346.913,65** (quinhentos e noventa e oito milhões, trezentos e quarenta e seis mil, novecentos e treze reais e sessenta e cinco centavos), ou seja, **45,57%** do **total empenhado no exercício de 2021**. Quando comparamos esse montante com as **Outras Despesas Correntes empenhadas no mesmo período de 2020**, constatamos que ocorreu uma **Queda da ordem de 1,60%**.

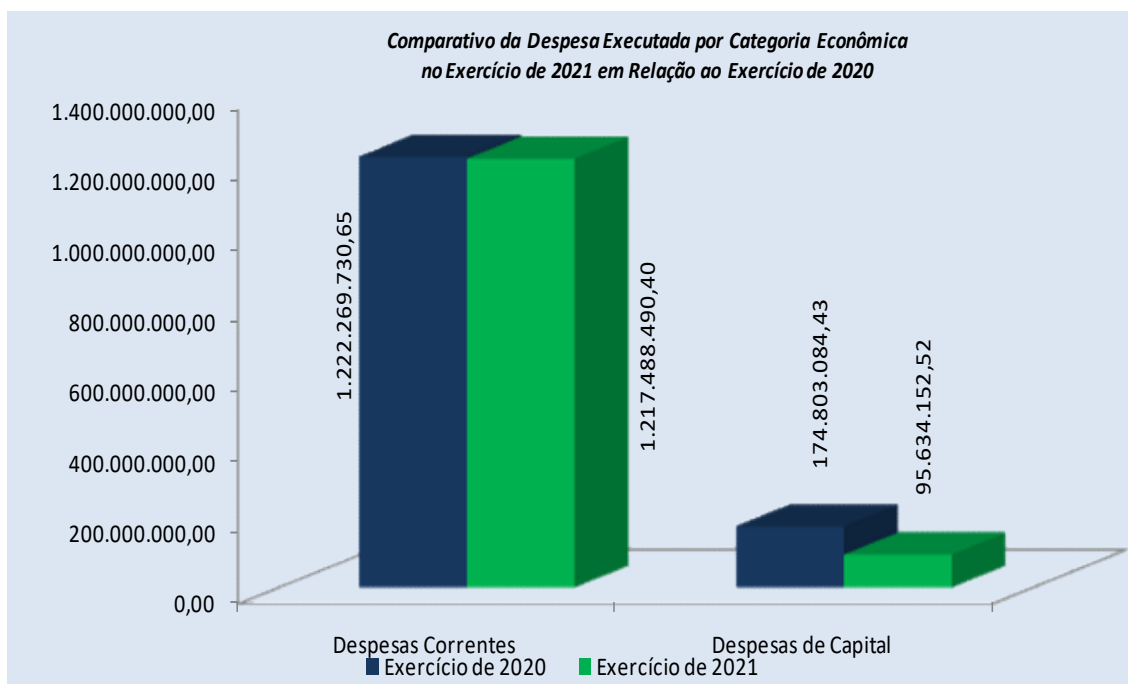
As **Despesas de Capital** no montante de **R\$ 95.634.152,52** (noventa e cinco milhões, seiscentos e trinta e quatro mil, cento e cinquenta e dois reais e cinquenta e dois centavos) corresponde a **7,28%** do **total empenhado no exercício de 2021**. Quando comparamos com a **Despesa de Capital empenhada no mesmo período de 2020** que registrou o valor de **R\$ 174.803.084,43** (cento e setenta e quatro milhões, oitocentos e três mil, oitenta e quatro reais e quarenta e três centavos) observamos que ocorreu uma **Queda da despesa de capital da ordem de 45,29 %**.

Os **Investimentos** representam **1,96%** do **total da despesa empenhada no exercício de 2021** e somaram o montante de **R\$ 25.732.659,04** (vinte e cinco milhões, setecentos e trinta e dois mil, seiscentos e cinquenta e nove reais e quatro centavos). Quando comparamos com os **Investimentos no mesmo período de 2020**, que atingiram o valor de **R\$ 113.561.221,85** (cento e treze milhões, quinhentos e sessenta e um mil, duzentos e vinte e um reais e oitenta e cinco centavos) constatamos que ocorreu uma **Queda da ordem 77,34%** nos investimentos realizados pelo município.



As despesas com **Amortização da Dívida** registrada no **exercício de 2021** atingiu o montante de **R\$ 51.713.823,46** (cinquenta e um milhões, setecentos e treze mil, oitocentos e vinte e três reais e quarenta e seis centavos), que representa **3,94%** do valor total da despesa empenhada no período. Comparando com a despesa de **Amortização da Dívida** registrada no **mesmo período de 2020** no valor de **R\$ 47.769.248,18** (quarenta e sete milhões, setecentos e sessenta e nove mil, duzentos e quarenta e oito reais e dezoito centavos) verificamos que ocorreu um aumento de **8,26%** no pagamento de sua dívida.

### 3.1.4.2.1. Gráfico – Comparativo da Despesa Executada por Categoria Econômica no Exercício de 2021 em Relação ao Exercício de 2020



### 3.1.4.3. Comparativo da Despesa Empenhada por Função de Governo no Exercício de 2021 em Relação ao Exercício de 2020

Município de Uberaba				
Prestação de Contas Anual ao TCEMG - Exercício de 2021				
Comparativo da Despesa Empenhada por Função de Governo no Exercício de 2021 em Relação ao Exercício de 2020				
Função de Governo	Despesa Empenhada 2020	Despesa Empenhada 2021	Análise Vertical 2021 (%)	Análise Horizontal 2021/2020
01 - Legislativa	31.630.473,06	33.275.627,82	2,53%	5,20%
03 - Essencial a Justiça	14.437.564,16	11.794.248,09	0,90%	-18,31%
04 - Administração	244.310.504,10	227.255.512,67	17,31%	-6,98%
06 - Segurança Pública	402.387,29	929.850,23	0,07%	131,08%
08 - Assistência Social	36.811.189,50	34.722.942,28	2,64%	-5,67%
09 - Previdência Social	81.494.688,40	83.543.717,28	6,36%	2,51%
10 - Saúde	346.271.092,74	359.341.604,69	27,37%	3,77%
11 - Trabalho	888.612,31	791.396,92	0,06%	-10,94%
12 - Educação	267.509.869,12	273.742.700,53	20,85%	2,33%
13 - Cultura	7.575.223,00	2.811.064,62	0,21%	-62,89%
14 - Direitos da Cidadania	234.449,37	96.324,26	0,01%	-58,91%
15 - Urbanismo	129.805.881,03	74.399.068,96	5,67%	-42,68%
16 - Habitação	336.173,30	0,00	0,00%	-100,00%
17 - Saneamento	181.968.364,04	161.862.754,59	12,33%	-11,05%
18 - Gestão Ambiental	5.771.899,12	4.119.542,44	0,31%	-28,63%
19 - Ciência e Tecnologia	376.377,48	205.016,19	0,02%	-45,53%
20 - Agricultura	574.073,46	345.608,30	0,03%	-39,80%
22 - Indústria	0,00	0,00	0,00%	#DIV/0!
23 - Comércio e Serviço	654.850,81	430.087,53	0,03%	-34,32%
24 - Comunicações	5.491.912,88	3.552.504,30	0,27%	-35,31%
27 - Desporto e Lazer	664.605,84	1.038.600,97	0,08%	56,27%
28 - Encargos Especiais	39.862.624,07	38.864.470,25	2,96%	-2,50%
<b>Despesa Total</b>	<b>1.397.072.815,08</b>	<b>1.313.122.642,92</b>	<b>100,00%</b>	<b>-6,01%</b>

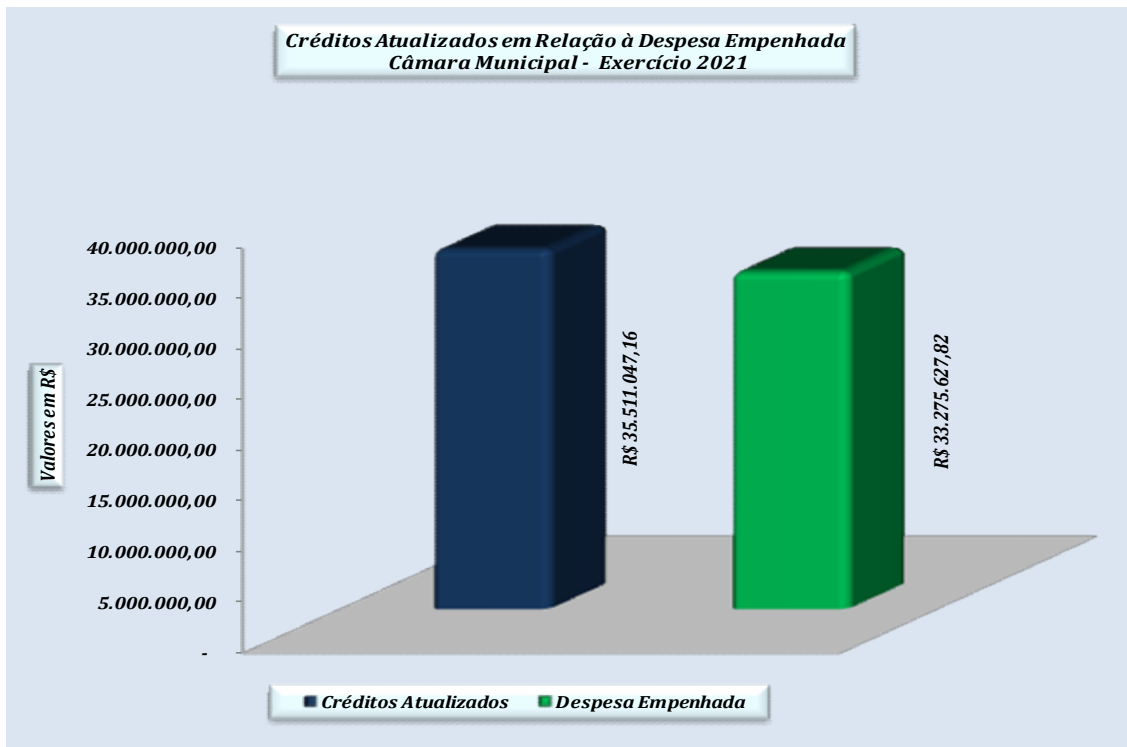


### 3.1.4.4. Demonstrativo da Distribuição da Despesa Empenhada por Poder

#### 3.1.4.4.1. Poder Legislativo – Câmara Municipal

Município de Uberaba MG			
Prestação de Contas Anual ao TCEMG - Exercício de 2021			
I - Demonstrativo da Distribuição da Despesa por Órgão			
Poder Legislativo - Câmara Municipal			
Especificação	Créditos Autorizados (R\$)	Execução Orçamentária (R\$)	Análise Horizontal (%)
Câmara Municipal	35.511.047,16	33.275.627,82	-6,29%
<b>Total</b>	<b>35.511.047,16</b>	<b>33.275.627,82</b>	<b>-6,29%</b>

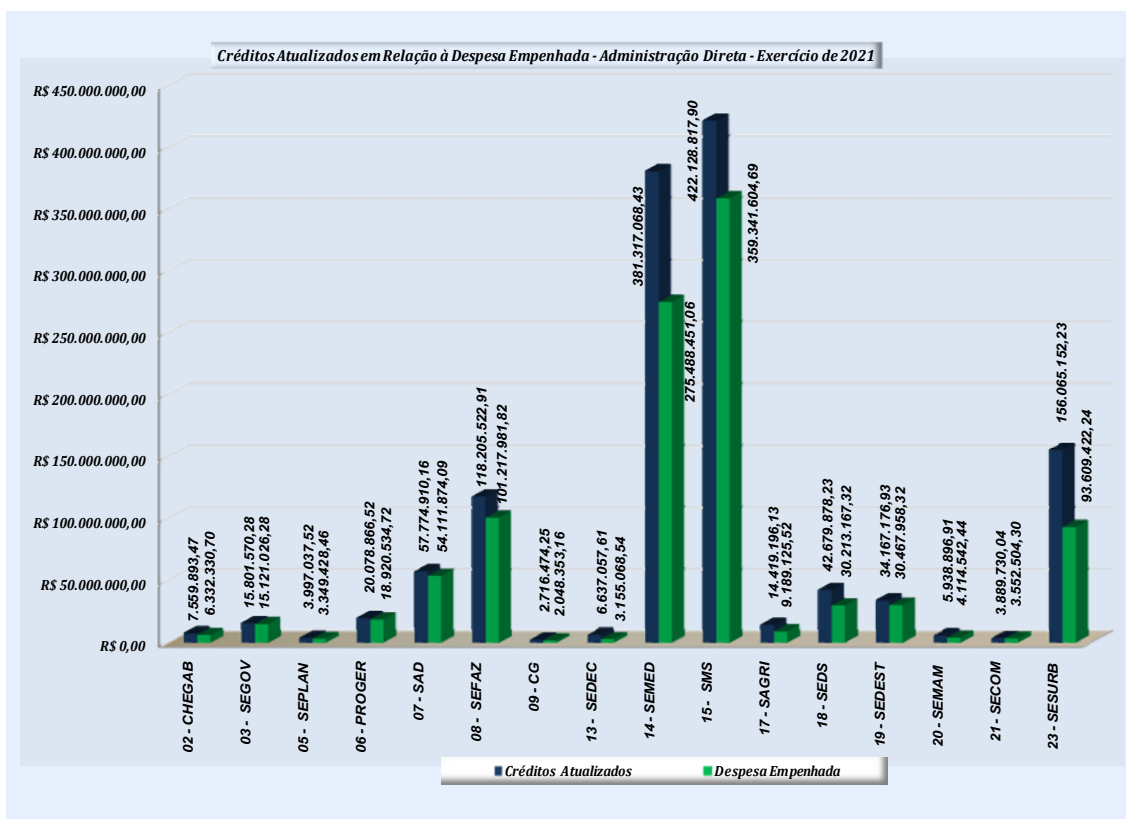
#### 3.1.4.4.1.1. Gráfico – Créditos Atualizados em Relação à Despesa Empenhada pela Câmara Municipal no Exercício de 2021



### 3.1.4.4.2. Poder Executivo – Administração Direta

<i>Município de Uberaba MG</i>			
<i>Prestação de Contas Anual ao TCEMG - Exercício de 2021</i>			
<i>II - Demonstrativo da Distribuição da Despesa por Órgão</i>			
<i>Poder Executivo - Órgãos da Administração Direta</i>			
<i>Especificação</i>	<i>Créditos Atualizados</i>	<i>Despesa Empenhada</i>	<i>Análise Horizontal</i>
	<i>(R\$)</i>	<i>(R\$)</i>	<i>(%)</i>
02 - Gabinete do Prefeito	7.559.893,47	6.332.330,70	-16,24%
03 - Secretaria de Governo	15.801.570,28	15.121.026,28	-4,31%
05 - Secretaria de Planejamento	3.997.037,52	3.349.428,46	-16,20%
06 - Procuradoria Geral	20.078.866,52	18.920.534,72	-5,77%
07 - Secretaria de Administração	57.774.910,16	54.111.874,09	-6,34%
08 - Secretaria de Fazenda	118.205.522,91	101.217.981,82	-14,37%
09 - Controladoria Geral	2.716.474,25	2.048.353,16	-24,60%
13 - Secretaria de Desenvolvimento Econômico, Turismo e Inovação	6.637.057,61	3.155.068,54	-52,46%
14 - Secretaria de Educação	381.317.068,43	275.488.451,06	-27,75%
15 - Secretaria de Saúde	422.128.817,90	359.341.604,69	-14,87%
17 - Secretaria do Agronegócio	14.419.196,13	9.189.125,52	-36,27%
18 - Secretaria de Desenvolvimento Social	42.679.878,23	30.213.167,32	-29,21%
19 - Secretaria de Defesa Social	34.167.176,93	30.467.958,32	-10,83%
20 - Secretaria de Meio Ambiente	5.938.896,91	4.114.542,44	-30,72%
21 - Secretaria Especial de Comunicação	3.889.730,04	3.552.504,30	-8,67%
23 - Secretaria de Serviços Urbanos e Obras	156.065.152,23	93.609.422,24	-40,02%
<b>Total das Despesas dos Órgãos Administração Direta</b>	<b>1.293.377.249,52</b>	<b>1.010.233.373,66</b>	<b>-21,89%</b>

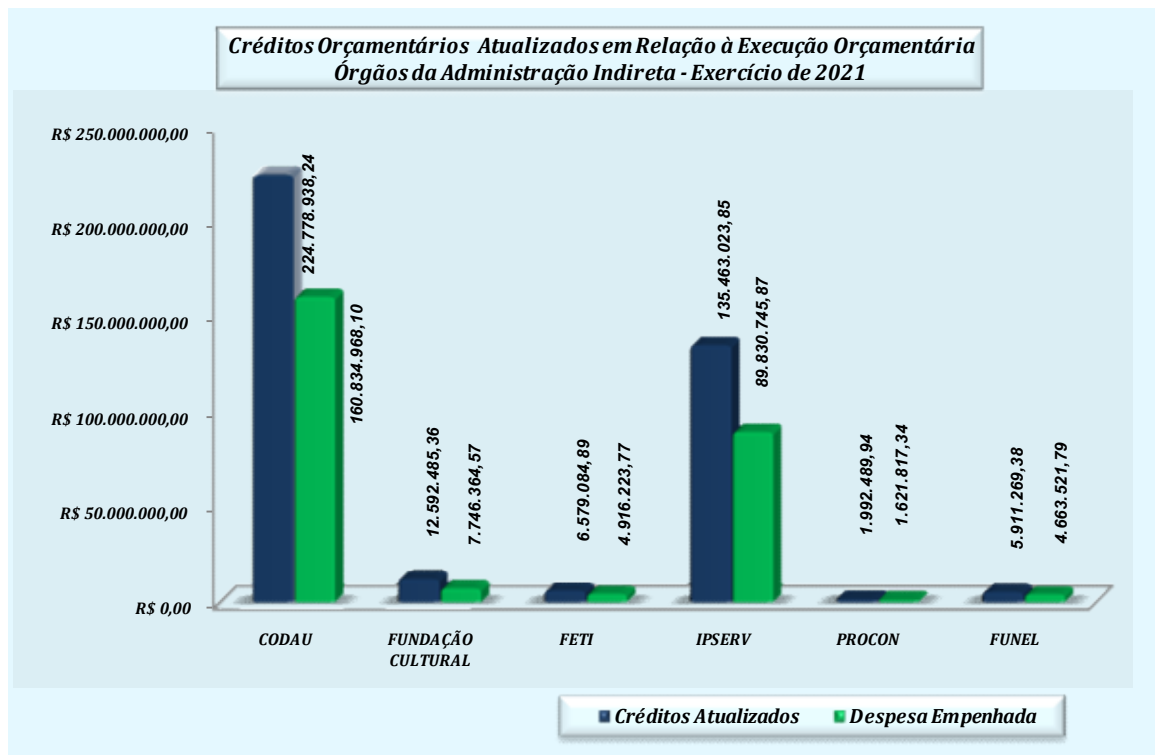
#### 3.1.4.4.2.1. Gráfico – Créditos Atualizados em Relação à Despesa Empenhada pelos Órgãos da Administração Direta no Exercício de 2021



### 3.1.4.4.3. Poder Executivo – Administração Indireta

Município de Uberaba MG			
Prestação de Contas Anual ao TCEMG - Exercício 2021			
III - Demonstrativo da Distribuição da Despesa por Órgão			
Poder Executivo - Órgãos da Administração Indireta			
Especificação	Créditos Atualizados (R\$)	Despesa Empenhada (R\$)	Análise Horizontal (%)
25 - Cia. Operacional de Desenvolvimento, Saneamento e Ações	224.778.938,24	160.834.968,10	-28,45%
26 - Fundação Cultural de Uberaba Professor Antônio Carlos Marques	12.592.485,36	7.746.364,57	-38,48%
29 - Fundação de Ensino Técnico Intensivo "Dr. Renê Barsam"	6.579.084,89	4.916.223,77	-25,27%
35 - Instituto de Previdência Social dos Servidores Públicos Municipais de Uberaba	135.463.023,85	89.830.745,87	-33,69%
36 - Fundação de Proteção e Defesa do Consumidor	1.992.489,94	1.621.817,34	-18,60%
37 - Fundação de Esporte e Lazer	5.911.269,38	4.663.521,79	-21,11%
<b>Total das Despesas da Administração Indireta</b>	<b>387.317.291,66</b>	<b>269.613.641,44</b>	<b>-30,39%</b>
<b>Total Geral do Orçamento do Município = I+II+III</b>	<b>1.716.205.588,34</b>	<b>1.313.122.642,92</b>	<b>-23,49%</b>

### 3.1.4.4.3.1. Gráfico - Créditos Atualizados em Relação à Despesa Empenhada pelos Órgãos da Administração Indireta no Exercício de 2021



## 3.2. Avaliação da Gestão Financeira

Para melhor avaliação do resultado quanto à eficiência da gestão financeira, são apresentadas, a seguir, as análises dos dados existentes no Balanço Financeiro.

### 3.2.1. Balanço Financeiro

Elaborado de acordo com o anexo 13, da Lei Federal nº. 4.320/1964, com as alterações da Portaria STN nº 438/2012 e, em conformidade com o artigo 103 do referido diploma legal, obedecendo ao

conteúdo definido no Manual de Contabilidade Aplicada ao Setor Público (MCASP) – 8ª edição, evidencia a Receita e Despesa Orçamentária, os recebimentos e pagamentos de natureza extraorçamentária, conjugados com os saldos, em espécie, provenientes do exercício anterior, bem como os que se transferem para o exercício seguinte.

<i>Município de Uberaba</i>		
<i>Prestação de Contas Anual ao TCEMG - Exercício de 2021</i>		
<b>BALANÇO FINANCEIRO</b>		
<b>Exercício 2021</b>		
<b>INGRESSOS</b>		
	<i>Exercício Atual</i>	<i>Exercício Anterior</i>
<b>Receita Orçamentária (I)</b>	<b>1.621.662.642,30</b>	<b>1.546.187.598,62</b>
<i>Ordinária</i>	571.060.632,92	529.962.461,15
<i>Vinculada</i>	1.050.602.009,38	1.016.225.137,47
<b>Transferências Financeiras Recebidas (II)</b>	<b>65.771.107,72</b>	<b>56.673.886,01</b>
<b>Recebimentos Extraorçamentários (III)</b>	<b>242.159.064,85</b>	<b>249.317.259,32</b>
<b>Saldo do Exercício Anterior (IV)</b>	<b>715.000.331,52</b>	<b>588.474.736,39</b>
<i>Caixa e Equivalentes de Caixa</i>	715.000.331,52	588.474.736,39
<b>TOTAL (V) = (I+II+III+IV)</b>	<b>2.644.593.146,39</b>	<b>2.440.653.480,34</b>
<b>DISPÊNDIOS</b>		
	<i>Exercício Atual</i>	<i>Exercício Anterior</i>
<b>Despesa Orçamentária (VI)</b>	<b>1.313.122.642,92</b>	<b>1.397.072.815,08</b>
<i>Ordinária</i>	532.084.787,18	546.615.320,51
<i>Vinculada</i>	781.037.855,74	850.457.494,57
<b>Transferências Financeiras Concedidas (VII)</b>	<b>57.179.107,38</b>	<b>58.021.753,68</b>
<b>Pagamentos Extraorçamentários (VIII)</b>	<b>295.101.691,45</b>	<b>270.558.580,06</b>
<b>Saldo para o Exercício Seguinte (IX)</b>	<b>979.189.704,64</b>	<b>715.000.331,52</b>
<i>Caixa e Equivalente de Caixa</i>	979.189.704,64	715.000.331,52
<b>TOTAL (X) = (VI+VII+VIII+IX)</b>	<b>2.644.593.146,39</b>	<b>2.440.653.480,34</b>

### 3.2.1.1. Indicadores da Realização Financeira

#### 3.2.1.1.1. Quociente Orçamentário do Resultado Financeiro

$$\text{QORF} = \frac{\text{(Receita Orçamentária – Despesa Orçamentária)}}{\text{Saldo Financeiro Exercício Atual – Saldo Financeiro Anterior}}$$

$$\text{QORF} = \frac{(1.621.662.642,30 - 1.313.122.642,92)}{(979.189.704,64 - 715.000.331,52)} = 1,1678$$

O resultado desse quociente apresentado pelo Município de Uberaba igual a “1,1678”, ou seja, maior que 1, indica que a variação do Saldo Disponível foi menor que o Resultado Orçamentário.

#### 3.2.1.1.2. Quociente do Resultado dos Saldos Financeiros

$$\text{QRSF} = \frac{\text{Saldo para o Exercício Seguinte}}{\text{Saldo Exercício Anterior}}$$

$$\text{QRSF} = \frac{979.189.704,64}{715.000.331,52} = 1,3695$$

Este quociente demonstra o saldo que passa para o exercício seguinte em relação ao saldo do exercício anterior. Assim, por meio dessa relação, obtém-se outra forma de demonstrar o resultado do exercício financeiro.

O resultado apresentado pelo Município de Uberaba foi de “1,3695”, ou seja, maior do que “1”. Portanto, o saldo que passa para o exercício seguinte é 36,95% maior do que o saldo do exercício anterior.

### 3.3. Avaliação Gestão Patrimonial

#### 3.3.1. Balanço Patrimonial

Município de Uberaba MG					
Prestação de Contas ao TCEMG - Exercício de 2021					
BALANÇO PATRIMONIAL					
Especificação	ATIVO		Especificação	PASSIVO	
	Exercício Atual	Exercício Anterior		Exercício Atual	Exercício Anterior
<b>ATIVO</b>			<b>PASSIVO E PATRIMÔNIO LÍQUIDO</b>		
<b>ATIVO CIRCULANTE</b>			<b>PASSIVO CIRCULANTE</b>		
Caixa e Equivalentes de Caixa	419.395.395,85	225.671.232,20	Obrig.Trab. Prev.Assist. a Pagar Curto Prazo	88.762.874,87	101.811.252,52
Créd. a Curto Prazo	499.756.951,63	469.477.635,97	Emprést. e Financ. Curto Prazo	28.613.949,84	11.951.114,12
Demais Créd. Valores Curto Prazo	164.901.571,65	161.262.700,92	Forneç. Contas Pg Curto Prazo	41.460.961,49	43.686.429,04
Invest./ Aplic. Temp. Curto Prazo	536.986.689,29	484.347.169,00	Obrigações Fiscais Curto Prazo	2.626.018,14	2.815.617,76
Estoques	19.963.372,35	17.770.287,49	Transferências Fiscais Curto Prazo	1.223.907,72	-
Var. Pat. Diminutivas Pg Antec.	-	-	Provisões Curto Prazo	4.079.897,01	2.079.992,96
			Demais Obrig. Curto Prazo	92.043.076,20	95.443.906,26
<b>Total do Ativo Circulante</b>	<b>1.641.003.980,77</b>	<b>1.358.529.025,58</b>	<b>Total do Passivo Circulante</b>	<b>258.810.685,27</b>	<b>257.788.312,66</b>
<b>ATIVO NÃO CIRCULANTE</b>			<b>PASSIVO NÃO CIRCULANTE</b>		
Realizável a Longo Prazo	69.522.036,71	51.692.964,50	Obrig. Trab. Previd. e Assist. a Pagar a Longo Prazo	48.225.433,81	52.469.955,84
Investimentos	787.356,01	787.356,01	Emprést. e Financ. Longo Prazo	174.555.152,70	216.656.250,00
Imobilizado	808.185.959,11	783.057.516,18	Fornecedores a Longo Prazo	0,00	0,00
Intangível	-	-	Obrigações Fiscais Longo Prazo	35.848.359,44	38.470.865,19
			Provisões Longo Prazo	630.487.569,37	992.559.003,97
<b>Total do Ativo Não Circulante</b>	<b>878.495.351,83</b>	<b>835.537.836,69</b>	Demais Obrig. Longo Prazo	20.536.009,89	20.147.174,54
			Resultado Diferido	0,00	0,00
			<b>Total do Passivo Não Circulante</b>	<b>909.652.525,21</b>	<b>1.320.303.249,54</b>
			<b>PATRIMÔNIO LÍQUIDO</b>		
			Resultados Acumulados	1.351.036.122,12	615.975.300,07
			<b>Total do Patrimônio Líquido</b>	<b>1.351.036.122,12</b>	<b>615.975.300,07</b>
<b>TOTAL DO ATIVO</b>	<b>2.519.499.332,60</b>	<b>2.194.066.862,27</b>	<b>TOTAL DO PASSIVO E DO PATRIMÔNIO LÍQUIDO</b>	<b>2.519.499.332,60</b>	<b>2.194.066.862,27</b>

## Município de Uberaba MG

## Prestação de Contas ao TCEMG - Exercício de 2021

## QUADRO DOS ATIVOS E PASSIVOS FINANCEIROS E PERMANENTES

Lei nº 4.320/1964

Especificação	Exercício Atual	Exercício Anterior
<b>Ativo (I)</b>		
Ativo Financeiro	1.043.104.722,31	745.306.006,39
Ativo Permanente	1.476.394.610,29	1.448.760.855,88
<b>Total do Ativo</b>	<b>2.519.499.332,60</b>	<b>2.194.066.862,27</b>
<b>Passivo (II)</b>		
Passivo Financeiro	186.808.253,82	207.771.898,23
Passivo Permanente	1.023.206.981,51	1.428.312.308,04
<b>Total do Passivo</b>	<b>1.210.015.235,33</b>	<b>1.636.084.206,27</b>
<b>Saldo Patrimonial (III) = (I-II)</b>	<b>1.309.484.097,27</b>	<b>557.982.656,00</b>

## Município de Uberaba MG

## Prestação de Contas ao TCEMG - Exercício de 2021

## QUADRO DAS CONTAS DE COMPENSAÇÃO

Lei nº 4.320/1964

Especificação	Exercício Atual	Exercício Anterior
<b>Atos Potenciais Ativos</b>		
Execução de Garantias contragarantias recebidas	0,00	0,00
Execução de Direitos Conveniados e outros Instrumentos Congêneres	5.893.285,74	5.893.285,74
Execução de Direitos Contratuais	0,00	0,00
Execução de outros Atos Potenciais Ativos	0,00	0,00
<b>Total Atos Potenciais Ativos</b>	<b>5.893.285,74</b>	<b>5.893.285,74</b>
<b>Atos Potenciais Passivos</b>		
Execução de Garantias e Contragarantias Concedidas	0,00	0,00
Execução de Obrigações Conveniadas e outros Instrumentos Congêneres	0,00	0,00
Execução de Obrigações Contratuais	4.467.683.017,35	4.577.103.098,65
Execução de outros Atos Potenciais Passivos	3.275.798,11	0,00
<b>Total Atos Potenciais Passivos</b>	<b>4.470.958.815,46</b>	<b>4.577.103.098,65</b>

O Balanço Patrimonial, elaborado conforme determina o artigo 105 da Lei Federal nº 1.320 de 1964 com as alterações da Portaria STN Nº 438/2012 e observado o disposto nas Normas Brasileira de Contabilidade Aplicadas ao Setor Público – NBC TSP, em especial a NBC TSP nº 11 – Apresentação das Demonstrações Contábeis e nos termos da normatização constante da parte V – MCASP – 8ª Edição, evidencia qualitativa e quantitativamente, a Situação Patrimonial da entidade pública por meio de contas representativas do patrimônio público, bem como os Atos Potenciais, que são registrados em conta de Compensação.



### 3.3.1.1. Indicadores da Evolução Patrimonial

#### 3.3.1.1.1. Quociente Liquidez Imediata

$$\text{QLI} = \frac{\text{Disponibilidades}}{\text{Passivo Circulante}}$$

$$\text{QLI} = \frac{419.395.395,85}{258.810.685,27} = 1,6205$$

O resultado do quociente obtido pelo Município de Uberaba no exercício de 2021, igual “**1,6205**”, demonstra que as disponibilidades são suficientes para cobrir os compromissos de Curto Prazo, ou seja, para cada **R\$1,00** (um real), de Passivo Circulante, o Município dispõe de **R\$ 1,62** (um real e sessenta e dois centavos), na conta caixa e equivalente de caixa.

#### 3.3.1.1.2. Quociente de Liquidez Corrente

$$\text{QLC} = \frac{\text{Ativo Circulante}}{\text{Passivo Circulante}}$$

$$\text{QLC} = \frac{1.641.003.980,77}{258.810.685,27} = 6,3406$$

O Município de Uberaba obteve no exercício de 2021 o resultado do quociente de Liquidez Corrente igual a “**6,3406**”, portanto superior a “**1**”, ou seja, o Ativo Circulante foi maior do que o Passivo Circulante, o que evidencia um excesso de recursos financeiros, representados pelo total dos Recursos de Curto Prazo para pagar as Dívidas de Curto Prazo, ou seja, para cada **R\$ 1,00**

(um real), de Passivo Circulante o Município dispõe de **R\$ 6,34** (seis reais e trinta e quatro centavos), no seu Ativo Circulante.

Esse resultado deve ser analisado com reserva, visto que o Ativo Financeiro é formado pelas contas Ordinárias e Vinculadas, no nosso caso o volume maior de Recursos em Bancos são representados pelas Contas Vinculadas ao Instituto de Previdência dos Servidores Públicos de Uberaba.

O Parágrafo Único do artigo 8º e o artigo 50 da Lei Complementar nº 101/2000 – Lei de Responsabilidade Fiscal (LRF) estabelece normas para a Apuração do Superavit ou Deficit Financeiro, que deverá identificar se os Recursos são Vinculados ou não e, no caso dos Vinculados indicarem a sua finalidade.

O “**Superavit Financeiro**” apurado através do Balanço Patrimonial no valor de **R\$ 856.296.468,49** (oitocentos e cinquenta e seis milhões, duzentos e noventa e seis mil, quatrocentos e sessenta e oito reais e quarenta e nove centavos), poderá ser utilizado como **Fonte de Recurso para Abertura de Créditos Adicionais** no exercício seguinte, obedecidas as destinações de recursos.

### 3.3.1.1.3. Quociente de Liquidez Seca

$$\text{QLS} = \frac{\text{Disponibilidades + Créditos de Curto Prazo}}{\text{Passivo Circulante}}$$

$$\text{QLS} = \frac{1.084.053.919,13}{258.810.685,27} = 4,1886$$

O resultado do Quociente de Liquidez Seca igual a **4,1886**, demonstra que o Município de Uberaba dispõe de Recursos Circulantes, sem levar em consideração os seus itens não monetários como os Estoques,

*Almoxarifados e as Despesas Antecipadas, necessários para fazer face às suas Obrigações de Curto Prazo.*

#### 3.3.1.1.4. Quociente de Liquidez Geral

$$\text{QLG} = \frac{\text{Ativo Circulante} + \text{Realizável a Longo Prazo}}{\text{Passivo Circulante} + \text{Passivo Não Circulante}}$$

$$\text{QLG} = \frac{1.710.526.017,48}{1.168.463.210,48} = 1,4639$$

*O Quociente de Liquidez Geral igual a **1,4639**, apresentado no final do exercício de 2021, demonstra que o Município de Uberaba tem capacidade para honrar todas as suas exigibilidades com seus recursos realizáveis a Curto e Longo Prazos.*

#### 3.3.1.1.5. Quociente de Índice de Solvência

$$\text{QIS} = \frac{\text{Ativo Circulante} + \text{Ativo Não Circulante}}{\text{Passivo Circulante} + \text{Passivo Não Circulante}}$$

$$\text{QIS} = \frac{2.519.499.332,60}{1.168.463.210,48} = 2,1563$$

*O Índice de Solvência igual a **2,1563**, determina que o Município de Uberaba ao final do exercício de 2021 é solvente e está em condições de fazer frente às suas obrigações e ainda apresenta uma situação Patrimonial que garante a sua continuidade no futuro.*

### 3.3.1.1.6. Quociente de Endividamento Geral

$$\text{QEG} = \frac{\text{Passivo Circulante + Passivo Não Circulante}}{\text{Ativo Total}}$$

$$\text{QEG} = \frac{1.168.463.210,48}{2.519.499.332,60} = 0,4638$$

O Quociente de Endividamento Geral igual a **0,4638** apurado no final do exercício de 2021 demonstra o grau de endividamento do Município de Uberaba e reflete também a sua estrutura de capital.

### 3.3.1.1.7. Quociente de Composição do Endividamento

$$\text{QCE} = \frac{\text{Passivo Circulante}}{\text{Passivo Circulante + Passivo Não Circulante}}$$

$$\text{QCE} = \frac{258.810.685,27}{1.168.463.210,48} = 0,2215$$

Este Quociente representa a parcela de Curto Prazo sobre a composição do Endividamento Total (PC + PNC).

O Resultado apresentado pelo Município de Uberaba no exercício de 2021 foi igual a **0,2215**, ou seja, a dívida de Curto Prazo corresponde a **22,15%** do Passivo Total.

### 3.4. Avaliação da Variação Patrimonial

A Demonstração das Variações Patrimoniais do exercício de 2021 foi elaborada em conformidade com o artigo 104, da Lei Federal nº. 4.320/1964, com as alterações da Portaria nº 428/2012, observado o disposto nas Normas Brasileiras de Contabilidade Aplicada ao Setor Público – NBC TSP e regulamentada pela Parte V, do Manual de Contabilidade Aplicada ao Setor Público – MCASP – 8ª Edição, evidencia as alterações verificadas no patrimônio, resultantes ou independentes da execução orçamentária, e indicará o resultado patrimonial do exercício.

Município de Uberaba MG		
Prestação de Contas Anual ao TCEMG - Exercício de 2021		
<b>DEMONSTRAÇÃO DAS VARIAÇÕES PATRIMONIAIS</b>		
	Exercício 2021	
<b>Variações Patrimoniais Aumentativas</b>	<b>Exercício Atual</b>	<b>Exercício Anterior</b>
Impostos, Taxas e Contribuições de Melhoria	291.487.103,89	279.846.790,62
Contribuições	153.920.078,56	114.634.364,76
Exploração e Venda de Bens, Serviços e Direitos	148.378.881,80	86.217.678,49
Variações Patrimoniais Aumentativas Financeiras	84.823.978,66	93.053.696,94
Transferências e Delegações Recebidas	1.128.828.436,14	965.342.011,78
Valorização e Ganhos com Ativos e desincorporação de Passivos	12.830.537,63	26.322.117,87
Outras Variações Patrimoniais Aumentativas	63.323.971,39	107.910.756,79
<b>Total das Variações Patrimoniais Aumentativas (I)</b>	<b>1.883.592.988,07</b>	<b>1.673.327.417,25</b>
<b>VARIAÇÕES PATRIMONIAIS DIMINUTIVAS</b>		
Pessoal e Encargos	505.192.339,60	460.993.911,53
Benefícios Previdenciários e Assistenciais	97.318.176,51	99.378.040,33
Uso de Bens, Serviços e Consumo de Capital Fixo	502.060.715,60	516.814.031,93
Variações Patrimoniais Diminutivas Financeiras	36.804.555,12	29.495.636,41
Transferências e Delegações Concedidas	249.357.078,35	227.616.978,73
Desvalorização e Perda de Ativos e Incorporação de Passivos	69.033.072,95	96.295.466,08
Tributárias	14.036.220,64	10.342.856,93
Outras Variações Patrimoniais Diminutivas	-323.068.517,23	173.935.216,58
<b>Total das Variações Patrimoniais Diminutivas (II)</b>	<b>1.150.733.641,54</b>	<b>1.614.872.138,52</b>
<b>RESULTADO PATRIMONIAL DO PERÍODO (III) = (I-II)</b>	<b>732.859.346,53</b>	<b>58.455.278,73</b>

### 3.4.1. Quociente do Resultado das Variações Patrimoniais

$$\text{QRVP} = \frac{\text{Variações Patrimoniais Aumentativas}}{\text{Variações Patrimoniais Diminutivas}}$$

$$\text{QRVP} = \frac{1.883.592.988,07}{1.150.733.641,54} = 1,6368$$

O resultado das variações patrimoniais apresentado pelo Município de Uberaba demonstra que ocorreu no exercício de 2021 um aumento no seu patrimônio, ou seja, um superavit de **R\$ 732.859.346,53** (setecentos e trinta e dois milhões, oitocentos e cinquenta e nove mil, trezentos e quarenta e seis reais e cinquenta e três centavos).

### 3.4.2. Comparativo do Balanço Patrimonial – Exercício de 2021 em Relação ao Exercício de 2020

Município de Uberaba MG					
Prestação de Contas Anual ao TCEMG - Exercício de 2021					
Comparativo do Balanço Patrimonial					
Títulos	Ativo		Títulos	Passivo	
	2020	2021 (R\$)		2020 (R\$)	2021 (R\$)
Ativo Circulante	1.358.529.025,58	1.641.003.980,77	Passivo Circulante	257.788.312,66	258.810.685,27
Ativo Não Circulante	835.537.836,69	878.495.351,83	Passivo Não Circulante	1.320.303.249,54	909.652.525,21
<b>Soma do Ativo</b>	<b>2.194.066.862,27</b>	<b>2.519.499.332,60</b>	<b>Soma do Passivo</b>	<b>1.578.091.562,20</b>	<b>1.168.463.210,48</b>
<b>Patrimônio Líquido</b>				<b>615.975.300,07</b>	<b>1.351.036.122,12</b>
<b>Soma</b>	<b>2.194.066.862,27</b>	<b>2.519.499.332,60</b>	<b>Soma</b>	<b>2.194.066.862,27</b>	<b>2.519.499.332,60</b>

O quadro anterior demonstra que o Patrimônio Líquido do Município de Uberaba aumentou **119,33%** no exercício de 2021 em comparação ao balanço patrimonial do ano 2020, ou seja, **R\$ 735.060.822,05** (setecentos e trinta e cinco milhões, sessenta mil, oitocentos e vinte e dois reais e cinco centavos).

#### 4. Avaliação da Demonstração do Fluxo de Caixa

Município de Uberaba MG			
Prestação de Contas Anual ao TCEMG - Exercício de 2021			
DEMONSTRAÇÃO DOS FLUXOS DE CAIXA			
	Nota	Exercício Atual	Exercício Anterior
<b>FLUXOS DE CAIXA DAS ATIVIDADES OPERACIONAIS</b>			
<b>Ingressos</b>		<b>1.797.838.112,94</b>	<b>1.816.378.851,90</b>
Receita Tributária		278.003.240,47	249.105.318,05
Receita de Contribuições		160.036.033,95	149.070.685,42
Receita Patrimonial		1.231.601,91	1.227.209,16
Receita Agropecuária		-	-
Receita Industrial		-	-
Receita de Serviços		143.243.242,64	143.312.984,26
Remuneração das Disponibilidades		58.154.135,61	71.856.794,71
Outras Receitas Derivadas e Originárias		187.608.126,22	334.460.040,71
Transferências Correntes Recebidas		969.561.732,14	867.345.819,59
<b>Desembolsos</b>		<b>1.456.645.617,78</b>	<b>1.615.780.256,63</b>
Pessoal e Demais Despesas		835.490.840,63	898.454.812,40
Juros e Encargos da Dívida		15.380.736,43	17.752.825,77
Transferências Concedidas		271.066.675,22	231.415.606,88
Outros Desembolsos Operacionais		334.707.365,50	468.157.011,58
<b>Fluxo de Caixa Líquido das Atividades Operacionais (I)</b>		<b>341.192.495,16</b>	<b>200.598.595,27</b>
<b>FLUXOS DE CAIXA DAS ATIVIDADES DE INVESTIMENTO</b>			
<b>Ingressos</b>		<b>271.873,51</b>	<b>1.133,72</b>
Alienação de Bens		271.873,51	1.133,72
Amortização de Empréstimos e Financiamentos Concedidos		-	-
<b>Desembolsos</b>		<b>40.282.031,15</b>	<b>111.798.104,05</b>
Aquisição de Ativo Não Circulante		23.158.778,77	92.018.160,46
Outros Desembolsos de Investimentos		17.123.252,38	19.779.943,59
<b>Fluxo de Caixa Líquido das Atividades de Investimento (II)</b>		<b>(40.010.157,64)</b>	<b>(111.796.970,33)</b>
<b>FLUXOS DE CAIXA DAS ATIVIDADES DE FINANCIAMENTO</b>			
<b>Ingressos</b>		<b>5.177.202,32</b>	<b>79.276.266,75</b>
Operações de crédito		5.177.202,32	79.276.266,75
Outros ingressos de financiamentos		-	-
<b>Desembolsos</b>		<b>42.170.166,72</b>	<b>41.552.296,56</b>
Amortização/Refinanciamento da Dívida		17.521.950,65	17.202.541,57
Outros desembolsos de Financiamentos		24.648.216,07	24.349.754,99
<b>Fluxo de Caixa Líquido das Atividades de Financiamento (III)</b>		<b>(36.992.964,40)</b>	<b>37.723.970,19</b>
<b>GERAÇÃO LÍQUIDA DE CAIXA E EQUIVALENTE DE CAIXA (I+II+III)</b>		<b>264.189.373,12</b>	<b>126.525.595,13</b>
Caixa e Equivalente de Caixa Inicial		715.000.331,52	588.474.736,39
Caixa e Equivalente de Caixa Final		979.189.704,64	715.000.331,52



<b>Município de Uberaba MG</b>		
<b>Prestação de Contas Anual ao TCEMG - Exercício de 2021</b>		
<b>Quadro de Transferências Recebidas e Concedidas</b>		
<b>Transferências Correntes Recebidas</b>	<b>Exercício Atual</b>	<b>Exercício Anterior</b>
<i>Intergovernamentais</i>	750.263.957,36	686.549.001,43
<i>da União</i>	307.911.764,08	350.569.770,09
<i>de Estados e Distrito Federal</i>	441.553.073,33	335.271.899,34
<i>de Municípios</i>	799.119,95	707.332,00
<i>Intragovernamentais</i>	0,00	0,00
<i>Outras Transferências Correntes Recebidas</i>	219.297.774,78	180.796.818,16
<b>Total das Transferências Correntes Recebidas</b>	<b>969.561.732,14</b>	<b>867.345.819,59</b>
<b>Transferências Concedidas</b>		
<i>Intergovernamentais</i>	5.443.882,41	1.191.902,78
<i>a União</i>	590.360,56	639.740,59
<i>a Estados e Distrito Federal</i>	762.963,49	415.034,51
<i>a Municípios</i>	0,00	0,00
<i>a Consórcios Públicos</i>	4.090.558,36	137.127,68
<i>Intragovernamentais</i>	207.353.364,55	170.077.214,71
<i>Outras Transferências Concedidas</i>	58.269.428,26	60.146.489,39
<b>Total das Transferências Concedidas</b>	<b>271.066.675,22</b>	<b>231.415.606,88</b>

<b>Município de Uberaba MG</b>		
<b>Prestação de Contas Anual ao TCEMG - Exercício de 2021</b>		
<b>QUADRO DE DESEMBOLSOS DE PESSOAL E DEMAIS DESPESAS POR FUNÇÃO</b>		
	<b>Exercício Atual</b>	<b>Exercício Anterior</b>
<i>Legislativa</i>	30.023.047,29	31.400.484,42
<i>Essencial à Justiça</i>	784.284,43	721.547,08
<i>Administração</i>	140.245.574,87	154.462.358,99
<i>Segurança Pública</i>	190.971,61	244.660,75
<i>Assistência Social</i>	19.134.045,07	23.982.024,45
<i>Previdência Social</i>	70.622.026,39	71.926.806,13
<i>Saúde</i>	210.606.343,48	216.412.894,97
<i>Educação</i>	183.389.347,66	204.869.883,42
<i>Cultura</i>	2.088.155,29	6.513.940,70
<i>Direitos da Cidadania</i>	9.022,28	290.660,35
<i>Urbanismo</i>	47.349.815,42	51.641.785,13
<i>Habitação</i>	96.750,00	-
<i>Saneamento</i>	124.116.211,24	124.331.588,97
<i>Gestão Ambiental</i>	2.852.777,44	4.601.120,17
<i>Ciência e Tecnologia</i>	192.756,10	281.113,82
<i>Agricultura</i>	182.477,88	181.877,79
<i>Comércio e Serviço</i>	109.794,86	182.715,74
<i>Comunicações</i>	3.358.828,86	6.090.671,25
<i>Desporto e Lazer</i>	138.610,46	318.678,27
<b>Total dos Desembolsos de Pessoal e Demais Despesas por função</b>	<b>835.490.840,63</b>	<b>898.454.812,40</b>



## Município de Uberaba MG

## Prestação de Contas Anual ao TCEMG - Exercício de 2021

## QUADRO DE JUROS E ENCARGOS DA DÍVIDA

	Exercício Atual	Exercício Anterior
Juros sobre a Dívida por Contrato Interna	8.538.619,31	10.109.603,38
Juros sobre a Dívida por Contrato Externa	43.144,94	795.610,41
Outros Encargos sobre a Dívida por Contrato Interna	1.575.665,87	1.584.200,73
Despesas de Exercícios Anteriores	349.700,31	775.368,63
Juros sobre a Dívida por Contrato	4.873.606,00	4.488.042,62
<b>Total dos Juros e Encargos da Dívida</b>	<b>15.380.736,43</b>	<b>17.752.825,77</b>

Segundo o disposto nas Normas Brasileiras de Contabilidade Aplicada ao Setor Público – NBC TSP, em especial a NBC TSP 11 – Apresentação das Demonstrações Contábeis e a NBC TSP 12 – Demonstração dos Fluxos de Caixa e nos termos da normatização constante da Parte V, da 8ª Edição, do Manual de Contabilidade Aplicado ao Setor Público – MCASP e das Instruções de Procedimentos Contábeis – IPC 08 – Metodologia para Elaboração da Demonstração dos Fluxos de Caixa, a DFC é um instrumento de transparência da gestão pública, que permite ao gestor ter uma visão geral das finanças, por meio de comparações entre ingressos e desembolsos por atividades, avaliar as decisões de alocações de recursos na prestação de serviços, em investimentos e financiamentos e verificar como a administração influenciou na liquidez da entidade, de forma a prevenir insolvência futura.

#### 4.1. Fluxo Líquido das Atividades Operacionais

O fluxo líquido das atividades operacionais evidencia quanto o Governo Municipal gerou de caixa suficiente para amortizar dívidas, manter a capacidade de expansão das despesas com recursos próprios gerados pelas operações e fazer novos investimentos. Pode-se observar que o município teve um acréscimo de caixa no montante de **R\$ 341.192.495,16** (trezentos e quarenta e um milhões, cento e noventa e dois mil, quatrocentos e noventa e cinco reais e dezesseis centavos), ou seja, os ingressos financeiros foram superiores aos desembolsos.

Os ingressos financeiros do fluxo operacional somam **R\$ 1.797.838.112,94** (um bilhão, setecentos e noventa e sete milhões, oitocentos e trinta e oito mil, cento e doze reais e noventa e quatro centavos), sendo seus valores mais relevantes referentes às Transferências Correntes Recebidas, no montante de **R\$ 969.561.732,14** (novecentos e sessenta e nove milhões, quinhentos e sessenta e um mil, setecentos e trinta e dois reais e quatorze centavos).

Já os desembolsos do fluxo operacional somam **R\$ 1.456.645.617,78** (um bilhão, quatrocentos e cinquenta e seis milhões, seiscentos e quarenta e cinco mil, seiscentos e dezessete reais e setenta e oito centavos), sendo seus valores mais relevantes referentes à pessoal e demais despesas, no montante de **R\$ 835.490.840,63** (oitocentos e trinta e cinco milhões, quatrocentos e noventa mil, oitocentos e quarenta reais e sessenta e três centavos) e outros desembolsos operacionais no montante de **R\$ 334.707.365,50** (trezentos e trinta e quatro milhões, setecentos e sete mil, trezentos e sessenta e cinco reais e cinquenta centavos).

#### **4.2. Fluxo Líquido das Atividades de Investimentos**

O fluxo líquido das atividades de investimentos foi deficitário em **R\$ 40.010.157,64** (quarenta milhões, dez mil, cento e cinquenta e sete reais e sessenta e quatro centavos). Os ingressos financeiros do fluxo de investimentos somam **R\$ 271.873,51** (duzentos e setenta e um mil, oitocentos e setenta e três reais e cinquenta um centavos), que se refere à Alienação de Bens.

Já os desembolsos do fluxo de investimentos somam **R\$ 40.282.031,15** (quarenta milhões, duzentos e oitenta e dois mil, trinta e um reais e quinze centavos).

#### **4.3. Fluxo Líquido das Atividades de Financiamentos**

O fluxo líquido das atividades de financiamento gerou um decréscimo de caixa de **R\$ 36.992.964,40** (trinta e seis milhões, novecentos e noventa e dois mil, novecentos e sessenta e quatro reais e quarenta centavos). Os ingressos financeiros do fluxo de financiamento somam **R\$ 5.177.202,32** (cinco milhões, cento e setenta e sete mil, duzentos e dois reais e trinta e dois centavos), referentes às operações de créditos

Já os desembolsos do fluxo de financiamento somam **R\$ 42.170.166,72** (quarenta e dois milhões, cento e setenta mil, cento e sessenta e seis reais e setenta e dois centavos).

#### **4.4. Quociente da Capacidade de Amortização da Dívida**

$$\text{QCAD} = \frac{\text{Caixa Líquido Gerado nas Operações}}{\text{Total do Passivo}}$$

$$\text{QCAD} = \frac{341.192.495,16}{1.168.463.210,48} = 0,2920$$

O **Quociente da Capacidade de Amortização da Dívida** demonstra a relação entre o Resultado do Caixa Líquido das Atividades das Operações e o Total do Passivo, o que possibilita demonstrar o quanto de recursos foi gerado pelo Município para quitar o total de suas obrigações de curto e longo prazo. Como demonstrado, o caixa líquido corresponde a **29,20%** do total do Passivo.

## 5. Análise do Cumprimento dos Limites e Condições para a Realização de Operações de Crédito

As Operações de Crédito realizadas no exercício de 2021 foram autorizadas através da Lei nº. 13.376/2020 (LOA), conforme art. 32, §1º, I, da Lei de Responsabilidade Fiscal e obedeceram aos limites previstos na Resolução 43/01 de 21/12/2001, do Senado Federal, os quais se destacam a seguir.

Município de Uberaba MG		
Prestação de Contas Anual o TCEMG - Exercício de 2021		
Demonstrativo das Operações de Crédito Realizadas no Exercício de 2021		
Títulos	Valores em R\$	
A = Receita Corrente Líquida	1.497.625.010,40	
B = Operações de Crédito Realizadas em 2021	5.177.202,32	
C = Despesas de Capital Realizadas em 2021	95.634.152,52	
D = Total Amortizações, Juros e Encargos da Dívida Consolidada Realizada em 2021	63.836.061,26	
Títulos	Limite Máximo	Realizado
Realização de Operações de Crédito quanto à $RCL\{B/A\}*100\}$	16,00%	0,35%
Comprometimento Anual com Amortizações, Juros e Encargos da Dívida $\{(D/A)*100\}$	11,50%	4,26%
Realização de Operações de Crédito em Relação à Despesa de Capital $\{(B/C)*100\}$ , exceto Operações de Crédito Realizadas de acordo com o art. 167, III da CF.	100,00%	5,41%

As Operações de Crédito realizadas no exercício financeiro de 2021 totalizaram o valor de **R\$ 5.177.202,32** (cinco milhões, cento e setenta e sete mil, duzentos e dois reais e trinta e dois centavos), ou seja, o que corresponde a **0,35%** da Receita Corrente Líquida. Portanto, o **percentual realizado foi inferior** ao limite máximo de **16,00%** da Receita Corrente Líquida.

O comprometimento anual com Amortizações, Juros e demais Encargos da Dívida Consolidada, inclusive, relativos aos valores a desembolsar de Operações de Crédito já contratadas e a contratar, atingiu o

percentual de **4,26%**, ou seja, **não excedeu a 11,5%** da Receita Corrente Líquida.

As Operações de Crédito contratadas no exercício não ultrapassaram o montante de **R\$ 80.344.161,70** (oitenta milhões, trezentos e quarenta e quatro mil, cento e sessenta e um reais e setenta centavos) autorizados na Lei Orçamentária e, também, não superaram as Despesas de Capital fixadas na LOA no valor de **R\$ 287.139.468,82** (duzentos e oitenta e sete milhões, cento e trinta e nove mil, quatrocentos e sessenta e oito reais e oitenta e dois centavos).

## 6. Análise dos Restos a Pagar

### 6.1. Demonstrativo de Execução dos Restos a Pagar

Município de Uberaba MG						
Prestação de Contas Anual ao TCEMG - Exercício de 2021						
Demonstrativo de Execução dos Restos a Pagar Não Processados						
Inscritos						
Restos a Pagar Não Processados	Em Exercícios Anteriores	Em 31 de Dezembro do Exercício Anterior	Liquidados	Pagos	Cancelados	Saldo
	(a)	(b)	(c)	(d)	(e)	(f) = (a+b-d-e)
<b>Despesas Correntes</b>	<b>4.575.732,11</b>	<b>38.885.719,44</b>	<b>21.385.663,16</b>	<b>21.369.746,66</b>	<b>19.399.239,42</b>	<b>2.692.465,47</b>
Pessoal e Encargos Sociais	88.170,10	107.776,83	80.906,55	80.906,55	88.947,79	26.092,59
Juros e Encargos da Dívida	0,00	1.523.106,75	255.041,38	255.041,38	1.268.065,37	0,00
Outras Despesas Correntes	4.487.562,01	37.254.835,86	21.049.715,23	21.033.798,73	18.042.226,26	2.666.372,88
<b>Despesas de Capital</b>	<b>4.155.646,69</b>	<b>21.725.723,07</b>	<b>6.371.298,85</b>	<b>6.371.298,85</b>	<b>18.619.714,23</b>	<b>890.356,68</b>
Investimentos	2.849.191,29	18.058.612,46	5.646.359,31	5.646.359,31	14.371.087,76	890.356,68
Inversões Financeiras	1.306.455,40	1.357.739,35	233.136,33	233.136,33	2.431.058,42	0,00
Amortização da Dívida	0,00	2.309.371,26	491.803,21	491.803,21	1.817.568,05	0,00
<b>Total</b>	<b>8.731.378,80</b>	<b>60.611.442,51</b>	<b>27.756.962,01</b>	<b>27.741.045,51</b>	<b>38.018.953,65</b>	<b>3.582.822,15</b>
Demonstrativo de Execução dos Restos a Pagar Processados						
Inscritos						
Restos a Pagar Processados	Em Exercícios Anteriores	Em 31 de Dezembro do Exercício Anterior	Pagos	Cancelados	Saldo	
	(a)	(b)	(c)	(d)	(e)	(e) = (a+b-c-d)
<b>Despesas Correntes</b>		<b>10.816.864,40</b>	<b>13.531.097,31</b>	<b>12.867.225,13</b>	<b>8.912.329,53</b>	<b>2.568.407,05</b>
Pessoal e Encargos Sociais		2.557.771,78	3.845.351,61	959.978,80	5.318.070,84	125.073,75
Juros e Encargos da Dívida		9.617,14	367.514,51	367.514,51	0,00	9.617,14
Outras Despesas Correntes		8.249.475,48	9.318.231,19	11.539.731,82	3.594.258,69	2.433.716,16
<b>Despesas de Capital</b>		<b>519.045,40</b>	<b>433.830,36</b>	<b>397.390,36</b>	<b>198.818,00</b>	<b>356.667,40</b>
Investimentos		519.045,40	433.830,36	397.390,36	198.818,00	356.667,40
Inversões Financeiras		0,00	0,00	0,00	0,00	0,00
Amortização da Dívida		0,00	0,00	0,00	0,00	0,00
<b>Total</b>		<b>11.335.909,80</b>	<b>13.964.927,67</b>	<b>13.264.615,49</b>	<b>9.111.147,53</b>	<b>2.925.074,45</b>

A *Demonstração de Execução dos Restos a Pagar* evidencia, que foram inscritos no exercício de 2020 e em exercícios anteriores o montante em Restos a Pagar Não Processados no valor de R\$ 69.342.821,31 (sessenta e nove milhões, trezentos e quarenta e dois mil, oitocentos e vinte e um reais e trinta e um centavos) sendo que, no exercício de 2021 foram Liquidados R\$ 27.756.962,01 (vinte e sete milhões, setecentos e cinquenta e seis mil, novecentos e sessenta e dois reais e um centavo), Pagos o valor de R\$ 27.741.045,51 (vinte e sete milhões, setecentos e quarenta e um mil, quarenta e cinco reais e cinquenta e um centavos) e Cancelados o valor de R\$ 38.018.953,65 (trinta e oito milhões, dezoito mil, novecentos e cinquenta e três reais e sessenta e cinco centavos), que correspondem a 40,02%, 40,01% e **54,83%**, respectivamente, do **total dos Restos a Pagar Não Processados** e inscritos em 2020 e exercícios anteriores.

O **Saldo** no final do exercício de 2021, dos **Restos a Pagar Não Processados** totaliza o valor de **R\$ 3.582.822,15** (três milhões, quinhentos e oitenta e dois mil, oitocentos e vinte e dois reais e quinze centavos) correspondente a **5,17%** do total dos **Restos a Pagar Não Processados** inscritos no exercício de 2020 e exercícios anteriores.

A **Execução dos Restos a Pagar Processados** inscritos no exercício de 2020 e exercícios anteriores no montante de **R\$ 25.300.837,47** (vinte e cinco milhões, trezentos mil, oitocentos e trinta e sete reais e quarenta e sete centavos), demonstra que foram **Pagos** no exercício de **2021** o valor de **R\$ 13.264.615,49** (treze milhões, duzentos e sessenta e quatro mil, seiscentos e quinze reais e quarenta e nove centavos) e **Cancelados** o valor de **R\$ 9.111.147,53** (nove milhões, cento e onze mil, cento e quarenta e sete reais e cinquenta e três centavos) o que representa **52,43%** e **36,01%** respectivamente do total dos **Restos a Pagar Processados** inscritos no exercício de 2020 e exercícios anteriores.

O **Saldo** no final do exercício de 2021, dos **Restos a Pagar Processados** totaliza o valor de **R\$ 2.925.074,45** (dois milhões, novecentos e vinte e cinco mil, setenta e quatro reais e quarenta e cinco centavos),

correspondente a **11,56%** dos Restos a Pagar Processados inscritos no exercício de 2020 e exercícios anteriores.

## 6.2. Demonstrativo dos Limites para Inscrição de Despesas em Restos a Pagar

Município de Uberaba MG			
Prestação de Contas Anual ao TCEMG - Exercício de 2021			
Limites para Inscrição de Despesas em Restos a Pagar			
Ativo Disponível	Valor (R\$)	Obrigações Financeiras	Valor (R\$)
Caixa e Equivalente a Caixa	419.395.395,85	Restos a Pagar Processados	15.773.430,87
		Restos a Pagar Não Processados	46.754.789,02
		Demais Despesas de Curto Prazo	196.282.465,38
<b>Soma</b>	<b>419.395.395,85</b>	<b>Soma</b>	<b>258.810.685,27</b>
<b>Deficit</b>		<b>Superavit</b>	<b>160.584.710,58</b>
<b>Total</b>	<b>419.395.395,85</b>	<b>Total</b>	<b>419.395.395,85</b>

A soma dos restos a pagar processados e não processados inscritos no final do exercício de 2021 atingiu o montante de **R\$ 62.528.219,89** (sessenta e dois milhões, quinhentos e vinte e oito mil, duzentos e dezenove reais e oitenta e nove centavos), sendo **R\$ 15.773.430,87** (quinze milhões, setecentos e setenta e três mil, quatrocentos e trinta reais e oitenta e sete centavos) de **Restos a Pagar Processados** e **R\$ 46.754.789,02** (quarenta e seis milhões, setecentos e cinquenta e quatro mil, setecentos e oitenta e nove reais e dois centavos) de **Restos a Pagar Não Processados**, que são inferiores ao saldo de caixa e equivalente de caixa, no entanto, quando adicionamos as demais despesas de curto prazo no total de **R\$ 196.282.465,38** (cento e noventa e seis milhões, duzentos e oitenta e dois mil, quatrocentos e sessenta e cinco reais e trinta e oito centavos) as obrigações financeiras apresentam um superavit de **R\$ 160.584.710,58** (cento e sessenta milhões, quinhentos e oitenta e quatro mil, setecentos e dez reais e cinquenta e oito centavos), cumprindo os preceitos estabelecidos pela Lei Complementar nº. 101/2000.



## 7. Receita Corrente Líquida do Município

Município de Uberaba MG		
Prestação de Contas Anual ao TCEMG - Exercício de 2021		
Receita Corrente Líquida do Município		
Código	Descrição	Valor
<b>Receita Corrente Total (I)</b>		<b>1.722.652.026,38</b>
<b>Código</b>	<b>Deduções de Receitas (II)</b>	<b>118.387.558,71</b>
92	(-) Restituições	518.117,61
95	(-) Deduções da Receita para Formação do FUNDEB	117.858.922,56
99	(-) Outras Deduções	10.518,54
<b>Código</b>	<b>Exclusões de Receitas (III)</b>	<b>106.639.457,27</b>
7000.00.00	(-) Receita Corrente Intraorçamentária	0,00
1218.01.10	(-) Contribuições do Servidor Ativo Civil para o Regime Próprio de Previdência	43.251.614,02
1218.01.20	(-) Contribuições do Servidor Inativo Civil para o Regime Próprio de Previdência	1.587.331,27
1218.01.30	(-) Contribuições de Pensionista Civil para o Regime Próprio de Previdência	74.835,17
1218.02.00	(-) Contribuição Previdenciária em Regime de Parcelamento de Débitos - RPPS	0,00
1218.03.00	(-) Contribuição Patronal do Servidor Civil para o Regime Próprio de Previdência	50.560.243,63
1218.04.00	(-) Contribuição Patronal Parcelamentos para o Regime Próprio de Previdência	4.715.416,22
1990.03.00	(-) Compensações Financeiras ente o Regime Geral e os Regimes Próprios de Previdência	6.450.016,96
<b>Total das Deduções e Exclusões de Receitas (IV = II + III)</b>		<b>225.027.015,98</b>
<b>Receita Corrente Líquida do Município - RCL (V = I - IV)</b>		<b>1.497.625.010,40</b>
Transferências Advindas de Emendas Parlamentares (Art. 166, §16 e Art. 166-A, §1º, da CF) (VI)		8.621.838,00
<b>Receita Corrente Líquida Ajustada (VII = V - VI)</b>		<b>1.489.003.172,40</b>

O Quadro Demonstrativo anterior apresenta o resultado da Receita Corrente Líquida do Município de Uberaba que totalizou o montante de **R\$ 1.497.625.010,40** (um bilhão, quatrocentos e noventa e sete milhões, seiscentos e vinte e cinco mil, dez reais e quarenta centavos) e após ajustada com as deduções das Transferências Advindas de Emendas Parlamentares, conforme Art. 166, §16 e Art. 166-A, §1º, da Constituição Federal de 1.988, totalizou o valor de **R\$ 1.489.003.172,40** (um bilhão, quatrocentos e oitenta e nove milhões, três mil, cento e setenta e dois reais e quarenta centavos), que constitui a base de Cálculo para Apuração dos Percentuais Gastos com as Despesas de Pessoal por Poder, estabelecido pelo artigo 19, inciso III e artigo 20, inciso III, alíneas “a” e “b”; artigos 26 e 66 da Lei de Responsabilidade Fiscal nº 101/2000.



## 8. Análise da Observância dos Limites e Condições para Realização da Despesa Total com Pessoal pelo Município

Município de Uberaba - MG				
Prestação de Contas Anual ao TCEMG - Exercício de 2021				
Despesa com Pessoal por Poder				
Código	Despesa	Poder Executivo	Poder Legislativo	Município
3.1.00.00	Pessoal e Encargos Sociais	575.567.101,59	23.327.142,87	598.894.244,46
3.1.90.00	Aplicações Diretas	540.414.317,22	22.648.374,04	563.062.691,26
3.1.90.01	Aposentadorias RPPS, Reserva Remunerada e Reformas	69.377.913,38	0,00	69.377.913,38
3.1.90.03	Pensões do RPPS e do Militar	12.700.998,60	0,00	12.700.998,60
3.1.90.04	Contratação por Tempo Determinado	70.398.108,08	0,00	70.398.108,08
3.1.90.05	Outros Benefícios Previdenciários do Servidor ou do Militar	0,00	0,00	0,00
3.1.90.11	Vencimentos e Vantagens Fixas - Pessoal Civil	341.454.578,24	19.587.177,97	361.041.756,21
3.1.90.13	Obrigações Patronais	13.372.664,25	3.061.196,07	16.433.860,32
3.1.90.16	Outras Despesas Variáveis - Pessoal Civil	23.878.743,44	0,00	23.878.743,44
3.1.90.91	Sentenças Judiciais	266.118,58	0,00	266.118,58
3.1.90.92	Despesas de Exercícios Anteriores	2.693.063,87	0,00	2.693.063,87
3.1.90.94	Indenizações e Restituições Trabalhistas	6.272.128,78	0,00	6.272.128,78
3.1.91.00	Aplicação Direta Decorrente de Operações Entre Órgãos, Fundos e Entidades Integrantes dos Orçamentos Fiscal e da Seguridade Social	35.152.784,37	678.768,83	35.831.553,20
3.1.91.13	Obrigações Patronais	33.854.081,29	678.768,83	34.532.850,12
3.1.91.92	Despesas de Exercícios Anteriores	1.298.703,08	0,00	1.298.703,08
3.3.90.00	Outras Despesas Correntes	470.911,00	0,00	470.911,00
3.3.90.34	Outras Despesas Correntes de Pessoal Decorrentes de Contratos de Terceirização	470.911,00	0,00	470.911,00
<b>Total da Despesa Bruta Com Pessoal</b>		<b>576.038.012,59</b>	<b>23.327.142,87</b>	<b>599.365.155,46</b>
Exclusões da Despesa Total com Pessoal				
Código	Despesa	Poder Executivo	Poder Legislativo	Município
31900101	(-) Aposentadoria do RPPS	69.377.913,38	0,00	69.377.913,38
31900301	(-) Pensões do RPPS	12.644.016,98	0,00	12.644.016,98
319005	(-) Outros Benefícios Previdenciários	0,00	0,00	0,00
319091	(-) Sentenças Judiciais Anteriores	266.118,58	0,00	266.118,58
319092	(-) Despesas de Exercícios Anteriores	2.693.063,87	0,00	2.693.063,87
319094	(-) Indenizações por Demissão de Servidores e Empregados	6.272.128,78	0,00	6.272.128,78
319191	(-) Sentenças Judiciais	0,00	0,00	0,00
319192	(-) Despesas de Exercícios Anteriores	1.298.703,08	0,00	1.298.703,08
<b>Total das Exclusões</b>		<b>92.551.944,67</b>	<b>0,00</b>	<b>92.551.944,67</b>
<b>Total da Despesa Com Pessoal Para Fins de Apuração de Limite</b>		<b>483.486.067,92</b>	<b>23.327.142,87</b>	<b>506.813.210,79</b>

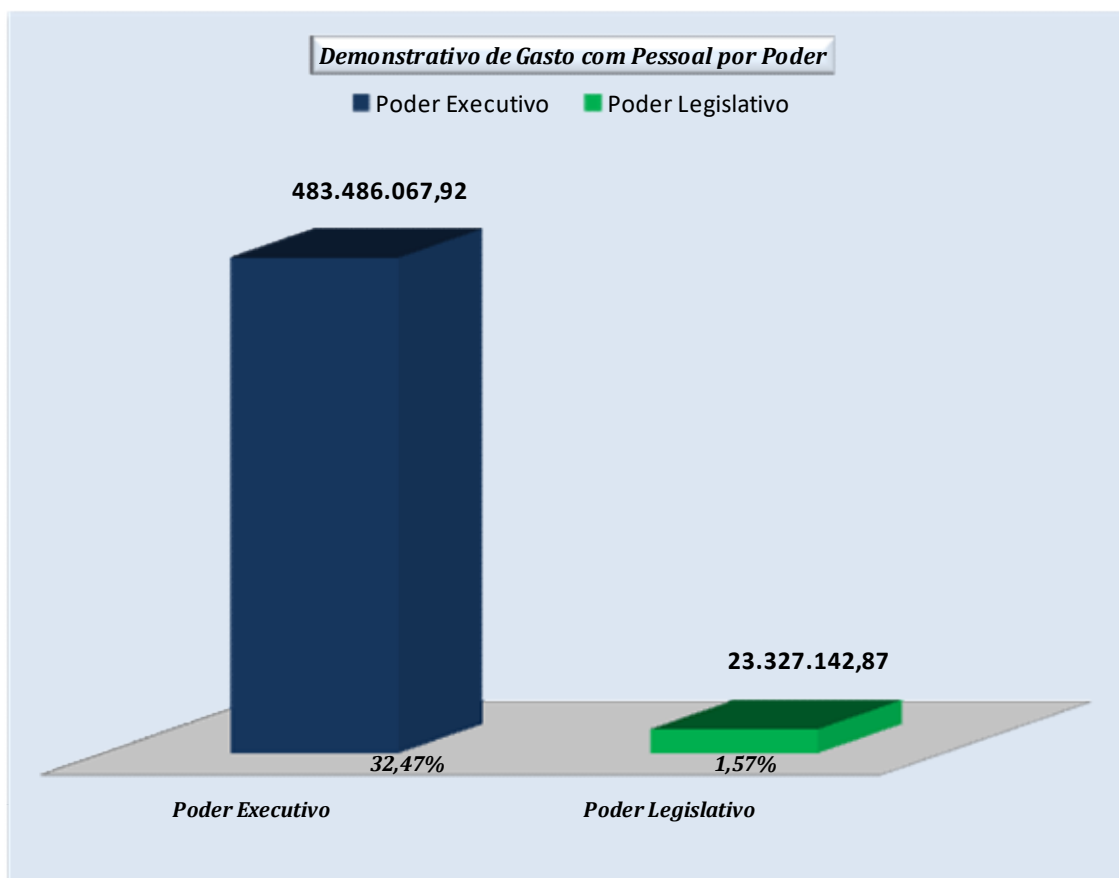
Município de Uberaba - MG			
Prestação de Contas Anual ao TCEMG - Exercício de 2021			
Cálculo do Percentual da Receita Corrente Líquida do Município Gasto com Despesa de Pessoal Por Poder			
Receita Corrente Líquida do Município		R\$ 1.497.625.010,40	
Transferências Advindas de Emendas Parlamentares (Art. 166, §16 e Art. 166-A, §1º, da CF)		8.621.838,00	
Receita Corrente Líquida Ajustada para Cálculo dos Limites da Despesa com Pessoal		R\$ 1.489.003.172,40	
Descrição	Executivo (54%)	Legislativo (6%)	Município (60%)
Limite Permitido Pela Lei Complementar nº. 101/2000	804.061.713,10	89.340.190,34	893.401.903,44
Total da Despesa Com Pessoal	483.486.067,92	23.327.142,87	506.813.210,79
% Aplicado	32,47%	1,57%	34,04%
% Excedente	0,00%	0,00%	0,00%
Limite Prudencial de Gasto com Pessoal pelo Município			51,30%

Conforme podemos verificar nos demonstrativos, no exercício de 2021 a **Despesa com Pessoal do Poder Executivo do Município de Uberaba** foi da ordem de **R\$ 483.486.067,92** (quatrocentos e oitenta e três milhões, quatrocentos e oitenta e seis mil, sessenta e sete reais e noventa e dois centavos), o que representa **32,47%** da **Receita Corrente Líquida Ajustada do Município**, do exercício de 2021, que totalizou **R\$ 1.489.003.172,40** (um bilhão, quatrocentos e oitenta e nove milhões, três mil, cento e setenta e dois reais e quarenta centavos). Estando, portanto, abaixo do **limite legal**, que é de **54,00%**, ou seja, obedeceu aos limites percentuais estabelecidos pelo art. 20, III, b, da Lei de Responsabilidade Fiscal nº 101/2000.

O **Gasto com Pessoal Civil do Poder Legislativo do Município de Uberaba** no mesmo período foi de **R\$ 23.327.142,87** (vinte e três milhões, trezentos e vinte e sete mil, cento e quarenta e dois reais e oitenta e sete centavos), o que equivale ao percentual de **1,57%** da **Receita Corrente Líquida Ajustada do Município** do exercício de 2021. Portanto, abaixo do limite legal de **6,00%**, ou seja, obedeceu aos limites percentuais estabelecidos pelo art. 20, III, a, da Lei de Responsabilidade Fiscal nº 101/2000.

O **Gasto Total com Pessoal pelo Município de Uberaba**, resultado da soma do **Gasto com Pessoal do Poder Executivo** com o **Gasto com Pessoal do Poder Legislativo**, atingiu no exercício de 2021, o montante de **R\$ 506.813.210,79** (quinhentos e seis milhões, oitocentos e treze mil, duzentos e dez reais e setenta e nove centavos), o que corresponde a **34,04%** da **Receita Corrente Líquida Ajustada do Município** do exercício de 2021. Portanto, o **Gasto Total com Pessoal** ficou abaixo do percentual máximo de **60,00%**, ou seja, obedeceu aos limites percentuais estabelecidos pelo inciso III, do artigo 19, da Lei nº. 101/2000 e também, o **limite prudencial**, que é de **51,30%**, estabelecidos pelo caput do art. 22, da Lei de Responsabilidade Fiscal nº 101/2000.

### 8.1. Gráfico – Demonstrativo de Gastos com Pessoal por Órgão



## 9. Avaliação da Aplicação dos Recursos na Manutenção e Desenvolvimento do Ensino e no FUNDEB

### 9.1. Receita do Município – Base de Cálculo para Aplicação do Índice na Educação

Município de Uberaba - MG		
Prestação de Contas Anual ao TCEMG - Exercício 2021		
Demonstrativo das Receitas e Despesas com Manutenção e Desenvolvimento do Ensino (Art. 212 da CF; Emenda Constitucional nº 53/06, leis nº 9.394/96 e 14.113/20)		
RECEITAS		Valor (R\$)
<b>1 - Receitas de Impostos</b>		
<b>1.1 - Receita resultante do Imposto sobre a Propriedade Predial e Territorial IPTU</b>		<b>69.283.733,46</b>
1118011100	Imposto Sobre a Propriedade Predial e Territorial Urbana - Principal	58.680.442,75
1118011200	Multas e Juros do Imposto Sobre a Propriedade Territorial Urbana	676.901,16
1118011300	D.A. Imposto sobre Propriedade Predial e Territorial Urbana - Principal	8.667.004,35
1118011400	Multas e Juros D.A. Impostos sobre Propriedade Predial e Territorial Urbana - Principal	1.302.735,77
9211180111	Restituições de Imposto sobre a Propriedade Predial e Territorial Urbana	-43.350,57
<b>1.2 - Receita Resultante do Imposto Sobre Transmissão Inter Vivos (ITBI)</b>		<b>31.850.480,42</b>
1118014100	Imposto Sobre Transmissão "Inter Vivos" de Bens Imóveis e de Direitos Reais Sobre Imóveis- Princ.	31.968.178,52
1118014200	Multas e Juros de Mora s/ Transmissão "Inter Vivos" de Bens Imóveis e de Direitos Reais s/ Imóveis	0,00
1118014300	D.A. Imposto sobre Transmissão "Inter Vivos" de Bens Imóveis e de Direitos Reais sobre Imóveis	2.149,79
9211180141	Restituições de Imposto s/ Transmissão "Inter Vivos", de Bens Imóveis e de Direitos Reais s/ Imóveis	-119.847,89
<b>1.3 - Receita Resultante do Imposto Sobre Serviços de Qualquer Natureza (ISS)</b>		<b>113.022.268,06</b>
1118023100	Imposto Sobre Serviços de Qualquer Natureza - Principal	107.770.863,42
1118023200	Multas e Juros Imposto sobre Serviços de Qualquer Natureza - Principal	893.634,12
1118023300	D.A. Imposto sobre Serviços de Qualquer Natureza	4.323.647,65
1118023400	Multas e Juros D.A. Imposto sobre Serviços de Qualquer Natureza	340.954,62
9211180231	Restituições de Impostos sobre Serviços de Qualquer Natureza - Principal	-306.831,75
<b>1.4 - Receita Resultante do Imposto de Renda Retido na Fonte (IRRF)</b>		<b>29.848.763,86</b>
1113031100	Imposto sobre a Renda - Retido na Fonte - Trabalho - Principal	28.923.928,74
1113034100	Imposto sobre a Renda - Retido na Fonte - Pessoas Jurídicas- Outros Rendimentos - Principal	924.835,12
<b>SUBTOTAL</b>		<b>244.005.245,80</b>
<b>Receitas de Transferências Constitucionais e Legais</b>		
<b>2 - Receitas de Transferências Constitucionais Legais</b>		
1718012100	Cota-Parte do Fundo de Participação dos Municípios - Cota Mensal - Principal	113.127.940,38
1718015100	Cota-Parte do Imposto Sobre a Propriedade Territorial Rural - Principal	8.634.433,29
1718061100	Transferência Financeira do ICMS - Desoneração - LC nº 87/96 - Principal	2.918.220,98
1728011100	Cota-parte do ICMS - Principal	390.280.081,19
1728012100	Cota-parte do IPVA - Principal	68.075.242,67
1728013100	Cota-parte do IPI - Municípios - Principal	4.315.229,76
<b>SUBTOTAL</b>		<b>587.351.148,27</b>
<b>TOTAL DAS RECEITAS (A)</b>		<b>831.356.394,07</b>
<b>Resumo da Aplicação na Manutenção e Desenvolvimento do Ensino</b>		
<b>Total</b>	<b>Percentual</b>	<b>Valor (R\$)</b>
<b>B - Aplicação Devida (art. 212 da CF/88)</b>	<b>25,00%</b>	<b>207.839.098,52</b>
<b>C - Valor da Aplicação</b>	<b>27,10%</b>	<b>225.266.114,11</b>
<b>D - Diferença entre o valor Aplicado e o Limite Constitucional (D = C - B)</b>		<b>17.427.015,59</b>

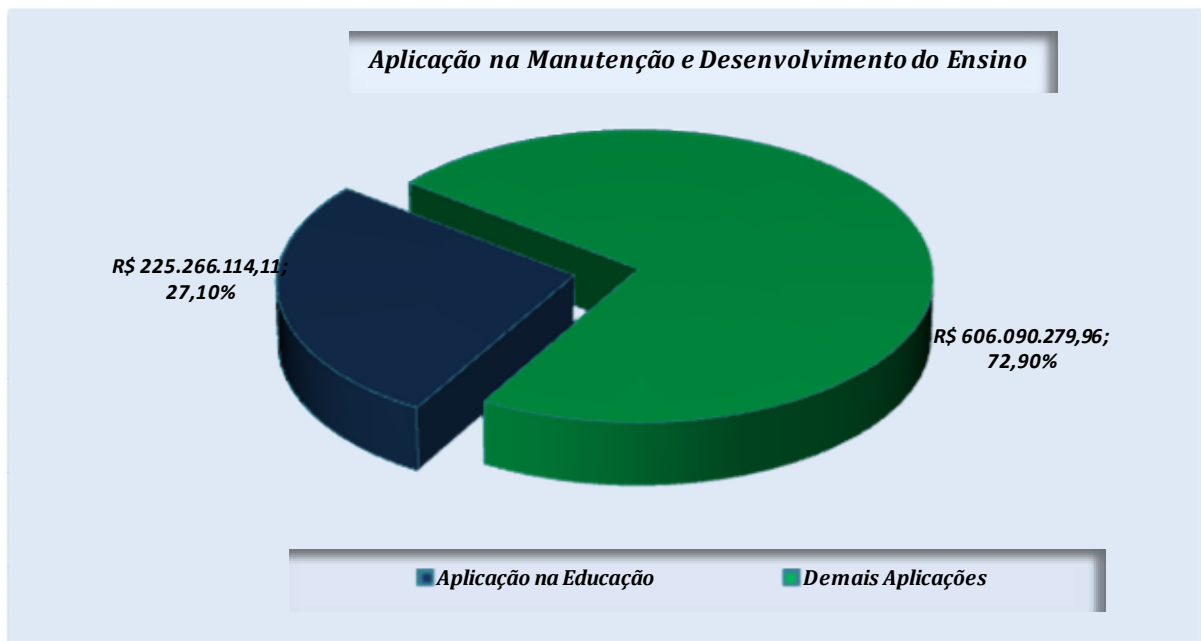
## 9.2. Demonstrativo dos Gastos com a Manutenção e Desenvolvimento do Ensino (Art. 212 da Constituição Federal, Emenda Constitucional nº 53/06, Lei nº 9394/96, Lei nº 14113/20 e Instrução Normativa nº 05/12)

Município de Uberaba - MG					
Prestação de Contas Anual ao TCEMG - Exercício de 2021					
Demonstrativo dos Gastos com a Manutenção e Desenvolvimento do Ensino					
(Art. 212 da CR/88; EC nº 53/06, Leis 9394/96, 14113/20 e IN 05/2012)					
Função - Subfunção - Programa					
Código	Descrição	Valor Pago	Restos a Pagar Não Processados	Restos a Pagar Processados	Total
<b>12</b>	<b>Educação</b>				
<b>122</b>	<b>Administração Geral</b>	<b>30.003.883,24</b>	<b>745.136,76</b>	<b>3.367,08</b>	<b>30.752.387,08</b>
0311	Gerenciamento Global da Educação	27.257.070,90	712.669,27	3.367,08	27.973.107,25
0363	Promoção e Difusão Cultural	0,00	0,00	0,00	0,00
0464	Desenvolvimento Profissional em Educação	7.000,00	0,00	0,00	7.000,00
0465	Educação de Qualidade para Todos	2.739.812,34	32.467,49	0,00	2.772.279,83
<b>361</b>	<b>Ensino Fundamental</b>	<b>45.622.083,59</b>	<b>2.712.179,62</b>	<b>2.516,19</b>	<b>48.336.779,40</b>
0311	Gerenciamento Global da Educação	11.252,20	0,00	0,00	11.252,20
0463	Escola Viva - Prédios e Equipamentos Escolares	107.028,73	142.971,27	0,00	250.000,00
0464	Desenvolvimento Profissional em Educação	0,00	2.154,00	0,00	2.154,00
0465	Educação de Qualidade para Todos	42.216.862,88	1.966.407,40	2.516,19	44.185.786,47
0466	Transporte Escolar	3.286.939,78	600.646,95	0,00	3.887.586,73
<b>365</b>	<b>Educação Infantil</b>	<b>26.868.750,40</b>	<b>1.204.898,87</b>	<b>4.375,80</b>	<b>28.078.025,07</b>
0463	Escola Viva - Prédios e Equipamentos Escolares	1.428.116,79	146.662,73	4.342,82	1.579.122,34
0465	Educação de Qualidade para Todos	25.040.384,15	988.185,60	32,98	26.028.602,73
0466	Transporte Escolar	400.249,46	70.050,54	0,00	470.300,00
<b>366</b>	<b>Educação de Jovens e Adultos</b>	<b>29.423,39</b>	<b>46.576,61</b>	<b>0,00</b>	<b>76.000,00</b>
0465	Educação de Qualidade para Todos	29.423,39	46.576,61	0,00	76.000,00
<b>367</b>	<b>Educação Especial</b>	<b>87.116,46</b>	<b>76.883,54</b>	<b>0,00</b>	<b>164.000,00</b>
0465	Educação de Qualidade para Todos	87.116,46	76.883,54	0,00	164.000,00
<b>TOTAL</b>		<b>102.611.257,08</b>	<b>4.785.675,40</b>	<b>10.259,07</b>	<b>107.407.191,55</b>
Descrição		Valor			
Valor Pago (A)		102.611.257,08			
Contribuição ao FUNDEB ( Lei Federal nº. 11.494/07)		117.858.922,56			
Restos a Pagar Inscritos no Exercício (B)		4.795.934,47			
<b>Subtotal (C = A + FUNDEB + B)</b>		<b>225.266.114,11</b>			
Restos a Pagar (processados e não processados) inscritos sem disponibilidade de caixa (D)		0,00			
Restos a Pagar de Exercícios Anteriores sem disponibilidade de caixa pagos exercício atual (consulta 932.736) (E)		0,00			
<b>Total Aplicado (F = C - D + E)</b>		<b>225.266.114,11</b>			

Relatório elaborado conforme Layout disponibilizado pelo TCEMG no Sistema Informatizado de Contas do Município - Sicom em 28/03/2022.

O Município de Uberaba aplicou na Manutenção e Desenvolvimento do Ensino, no exercício de 2021, conforme quadros demonstrativos anteriores, o valor de **R\$ 225.266.114,11** (duzentos e vinte e cinco milhões, duzentos e sessenta e seis mil, cento e quatorze reais e onze centavos) o que corresponde a **27,10%** do Total da Receita Base de Cálculo que registrou no mesmo período o montante de **R\$ 831.356.394,07** (oitocentos e trinta e um milhões, trezentos e cinquenta e seis mil, trezentos e noventa e quatro reais e sete centavos), portanto o Município de Uberaba no exercício de 2021 atendeu ao disposto no art. 212 da Constituição da República, Emenda Constitucional nº. 53/06, art. 69 da Lei nº. 9.394/1996 e Lei nº. 14.113/2020, que exige o gasto mínimo de **25,00%** ao final do exercício.

### 9.2.1. Gráfico – Aplicação na Manutenção e Desenvolvimento do Ensino



### 9.3. Aplicação dos Recursos do FUNDEB – Fundo de Manutenção e Desenvolvimento da Educação Básica e de Valorização dos Profissionais de Educação

Município de Uberaba - MG						
Prestação de Contas Anual ao TCEMG - Exercício de 2021						
Fundo de Manutenção e Desenvolvimento da Educação Básica e de Valorização dos Profissionais da Educação - FUNDEB						
(Art. 212 - A da CR/88, Leis 9.394/96, 14.113/2020 e IN 05/2012)						
I - Recursos						
Natureza da Receita						ATÉ O BIMESTRE
<b>1 - FUNDEB - IMPOSTOS E TRANSFERÊNCIAS DE IMPOSTOS</b>						<b>178.637.182,04</b>
1.1 - Transferências de Recursos do Fundo de Manutenção e Desenvolvimento da Educação Básica e de Valorização dos Profissionais da Educação - FUNDEB (NR 1.7.5.8.01.1.1)						177.598.669,04
1.2 - Rendimentos de Aplicação Financeira (NR 1.3.2.1.00.1.1 + NR 1.3.2.1.00.5.1)						1.038.513,00
<b>2 - FUNDEB - COMPLEMENTAÇÃO DA UNIÃO - VAAT</b>						<b>0,00</b>
2.1 - Transferências de Recursos da Complementação da União ao Fundo de Manutenção e Desenvolvimento da Educação Básica e de Valorização dos Profissionais da Educação - FUNDEB (VAAT) (NR 1.7.1.8.09.1.1)						0,00
2.2 - Rendimentos de Aplicação Financeira (NR 1.3.2.1.00.1.1 + NR 1.3.2.1.00.5.1)						0,00
<b>3 - TOTAL (1 + 2)</b>						<b>178.637.182,04</b>
4 - DEVOLUÇÃO DE RECURSOS DO FUNDEB, RECEBIDOS EM ATRASO, PARA AS CONTAS DE ORIGEM DOS RECURSOS (CONSULTA 1.047.710)						14.610.085,20
<b>5 - RECEITA TOTAL (3 - 4)</b>						<b>164.027.096,84</b>
II - APLICAÇÃO DA EDUCAÇÃO BÁSICA						
FUNÇÃO / SUBFUNÇÃO / PROGRAMA	DESPESAS CUSTEADAS COM RECURSOS FUNDEB - IMPOSTOS E TRANSFERÊNCIAS DE IMPOSTOS			DESPESAS CUSTEADAS COM RECURSOS FUNDEB - COMPLEMENTAÇÃO DA UNIÃO - VAAT		
	118	119	TOTAL ATÉ O BIMESTRE	166	167	TOTAL ATÉ O BIMESTRE
<b>EDUCAÇÃO</b>						
<b>122 - ADMINISTRAÇÃO GERAL</b>	-	6.475.934,23	6.475.934,23	-	-	-
0465 - EDUCAÇÃO DE QUALID. P/ TODOS	-	6.475.934,23	6.475.934,23	-	-	-
<b>272 - PREVIDÊNCIA DO REGIME ESTATUTÁRIO</b>	-	-	-	-	-	-
0000 - OPERAÇÃO ESPECIAL	-	-	-	-	-	-
<b>361 - ENSINO FUNDAMENTAL</b>	66.073.486,02	1.085.292,36	67.158.778,38	-	-	-
0465 - EDUCAÇÃO DE QUALID. P/ TODOS	66.073.486,02	1.085.292,36	67.158.778,38	-	-	-
<b>365 - EDUCAÇÃO INFANTIL</b>	58.418.375,54	930.100,50	59.348.476,04	-	-	-
0465 - EDUCAÇÃO DE QUALID. P/ TODOS	58.418.375,54	930.100,50	59.348.476,04	-	-	-
<b>367 - EDUCAÇÃO ESPECIAL</b>	404.958,23	-	404.958,23	-	-	-
0465 - EDUCAÇÃO DE QUALID. P/ TODOS	404.958,23	-	404.958,23	-	-	-
<b>6 - SUBTOTAL VALOR PAGO</b>	<b>124.896.819,79</b>	<b>8.491.327,09</b>	<b>133.388.146,88</b>	-	-	-



	INSCRITOS NA FONTE 118	INSCRITOS NA FONTE 119	TOTAL ATÉ O BIMESTRE	INSCRITAS NA FONTE 166	INSCRITAS NA FONTE 167	TOTAL ATÉ O BIMESTRE
7 - RESTOS A PAGAR PROCESSADOS DO EXERCÍCIO	8.760.825,08	-	8.760.825,08	-	-	-
8 - RESTOS A PAGAR NÃO PROCESSADOS DO EXERCÍCIO	-	1.049.384,17	1.049.384,17	-	-	-
9 - SUBTOTAL RESTOS A PAGAR (7 + 8)	8.760.825,08	1.049.384,17	9.810.209,25	-	-	-
10 - TOTAL (6 + 9)	133.657.644,87	9.540.711,26	143.198.356,13	-	-	-

	INSCRITOS NA FONTE 118 (A)	INSCRITOS NA FONTE 119 (B)	TOTAL ATÉ O BIMESTRE (C=A+B)	INSCRITOS NA FONTE 166 (D)	INSCRITOS NA FONTE 167 (E)	TOTAL ATÉ O BIMESTRE (F=D+E)
11 - RESTOS A PGR INSCRITOS NO EXERCÍCIO SEM DISPONIBILIDADE FINANCEIRA	-	-	-	-	-	-
12 - RESTOS A PGR DE EXERCÍCIOS ANTERIORES SEM DISPONIBILIDADE FINANCEIRA PAGOS NO EXERCÍCIO ATUAL (CONSULTA 932.736)	-	-	-	-	-	-
13 - TOTAL (10-11+12)	133.657.644,87	9.540.711,26	143.198.356,13	-	-	-

### III - GASTOS COM PROFISSIONAIS DA EDUCAÇÃO BÁSICA EM EFETIVO EXERCÍCIO

DESCRIÇÃO	NO EXERCÍCIO	PERCENTUAL
14 - RECEITA TOTAL DO FUNDEB (=5)	164.027.096,84	100%
15 - VALOR LEGAL MÍNIMO	114.818.967,79	70%
16 - VALOR APLICADO NA REMUNERAÇÃO DE PROFISSIONAIS DA EDUCAÇÃO BÁSICA - FONTES 118 E 166 (13A + 13 D)	133.657.644,87	81,49%

### IV - APURAÇÃO DO VALOR NÃO APLICADO CONFORME ART. 25, §3º, DA LEI 14.113/2020

DESCRIÇÃO	VALOR	PERCENTUAL	VALOR MÁXIMO PERMITIDO (10%)
17 - RECURSOS DO FUNDEB NO EXERCÍCIO QUE NÃO FORAM UTILIZADOS	20.828.740,71	12,70%	16.402.709,68
17.1 - FUNDEB - IMPOSTOS E TRANSFERÊNCIAS DE IMPOSTOS (1 - 4 - 13C)	20.828.740,71	12,70%	
17.2 - FUNDEB COMPLEMENTAÇÃO DA UNIÃO - VAAT (2 - 13F)	-	0%	

### V - VALOR MÍNIMO LEGAL DA COMPLEMENTAÇÃO DA UNIÃO AO FUNDEB - VAAT EM DESPESA DE CAPITAL

DESCRIÇÃO	NO EXERCÍCIO	PERCENTUAL
18 - FUNDEB - COMPLEMENTAÇÃO DA UNIÃO - VAAT (=2)	-	100%
19 - VALOR MÍNIMO LEGAL	-	15%
20 - TOTAL APLICADO	-	
20.1 - VALOR PAGO	-	
20.2 - RESTOS A PAGAR (PROCESSADOS E NÃO PROCESSADOS)	-	
21 - RESTOS A PAGAR INSCRITOS NO EXERCÍCIO SEM DISPONIBILIDADE FINANCEIRA	-	
22 - RESTOS A PAGAR DE EXERCÍCIOS ANTERIORES SEM DISPONIBILIDADE FINANCEIRA PAGOS NO EXERCÍCIO ATUAL (CONSULTA 932.736)	-	
23 - TOTAL DE GASTOS COM DESPESA DE CAPITAL (20 - 21 + 22)	-	



**VI - VALOR MÍNIMO LEGAL DA COMPLEMENTAÇÃO DA UNIÃO AO FUNDEB - VAAT EM EDUCAÇÃO INFANTIL**

DESCRIÇÃO	NO EXERCÍCIO	PERCENTUAL
24 - FUNDEB - COMPLEMENTAÇÃO DA UNIÃO - VAAT (=2)	-	100%
25 - VALOR MÍNIMO LEGAL	-	50%
26 - TOTAL APLICADO	-	
26.1 - VALOR PAGO	-	
26.2 - RESTOS A PAGAR (PROCESSADOS E NÃO PROCESSADOS)	-	
27 - RESTOS A PAGAR INSCRITOS NO EXERCÍCIO SEM DISPONIBILIDADE FINANCEIRA	-	
28 - RESTOS A PAGAR DE EXERCÍCIOS ANTERIORES SEM DISPONIBILIDADE DE CAIXA PAGOS NO EXERCÍCIO ATUAL (CONSULTA 932.736)	-	
29 - TOTAL DE GASTOS COM EDUCAÇÃO INFANTIL (26 - 27 + 28)	-	0%

**VII - CONTROLE DA UTILIZAÇÃO DE RECURSOS RECEBIDOS EM EXERCÍCIOS ANTERIORES E NÃO UTILIZADOS (SUPERAVIT)**

DESCRIÇÃO	FUNDEB - IMPOSTOS E TRANSFERÊNCIAS DE IMPOSTOS	FUNDEB - COMPLEMENTAÇÃO DA UNIÃO - VAAT	TOTAL
30 - VALOR DO SUPERAVIT PERMITIDO NO EXERCÍCIO ANTERIOR (5% DO VALOR RECEBIDO DE RECEITA)		-	7.270.920,06
31 - VALOR NÃO APLICADO NO EXERCÍCIO ANTERIOR	12.192.502,68	-	12.192.502,68
32 - VALOR DE SUPERAVIT APLICADO ATÉ O PRIMEIRO QUADRIMESTRE	111.000,00	-	111.000,00
33 - VALOR APLICADO ATÉ O PRIMEIRO QUADRIMESTRE QUE INTEGRARÁ O LIMITE CONSTITUCIONAL	111.000,00	-	111.000,00
34 - VALOR APLICADO APÓS O PRIMEIRO QUADRIMESTRE	8.355.810,08	-	8.355.810,08
35 - VALOR NÃO APLICADO (31 - (32 + 34))	3.725.692,60	-	3.725.692,60

**VIII - DISPONIBILIDADE FINANCEIRA PARA COBERTURA DOS RESTOS A PAGAR DO FUNDEB**

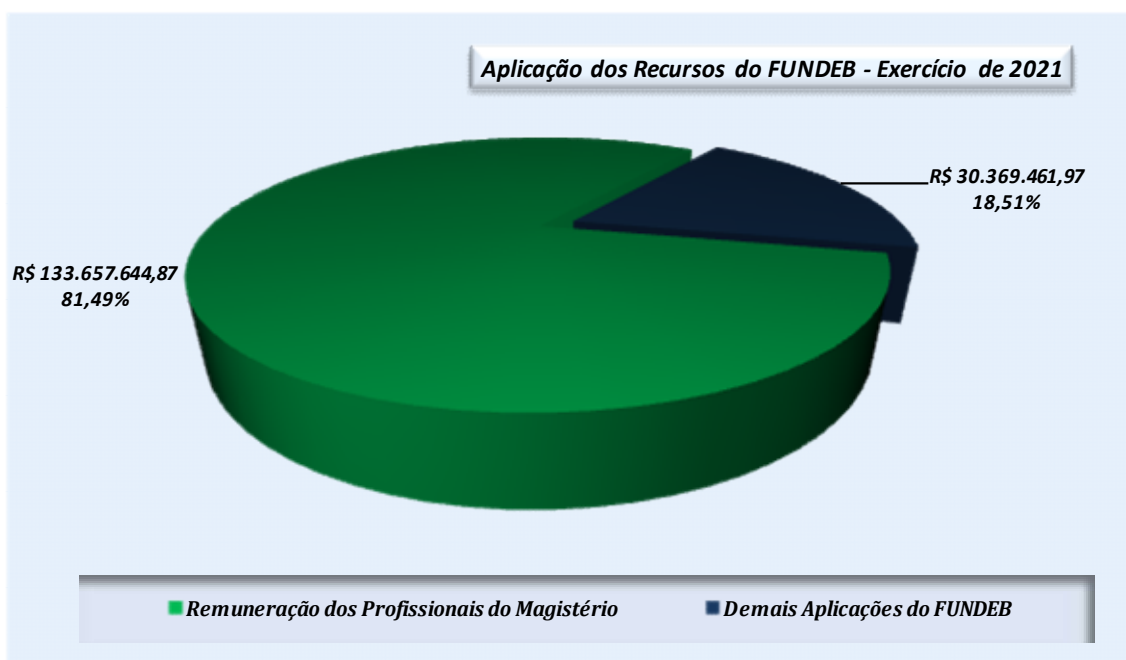
DESCRIÇÃO	VALOR
<b>36 - DISPONIBILIDADE DE CAIXA</b>	
36.1 - RECURSOS DA FONTE 118/119	45.633.792,52
36.2 - RECURSOS DA FONTE 166/167	-
<b>37 - VALORES COMPROMETIDOS COM RESTOS A PAGAR DE EXERCÍCIOS ANTERIORES</b>	
37.1 - RECURSOS DA FONTE 118/119	121.209,90
37.2 - RECURSOS DA FONTE 166/167	-
<b>38 - DISPONIBILIDADE DE CAIXA PARA FINS DE INSCRIÇÃO EM RESTOS A PAGAR</b>	
38.1 - RECURSOS DA FONTE 118/119 (36.1 - 37.1)	45.512.582,62
38.2 - RECURSOS DA FONTE 166/167 (36.2 - 37.2)	-
<b>39 - DISPONIBILIDADE COMPROMETIDA COM RESTOS A PAGAR NÃO COMPUTADOS NA APLICAÇÃO</b>	
39.1 - RECURSOS DA FONTE 118/119	-
39.2 - RECURSOS DA FONTE 166/167	-
<b>40 - DISPONIBILIDADE PARA COBERTURA DOS RESTOS A PAGAR DO FUNDEB</b>	
40.1 - RECURSOS DA FONTE 118/119 (38.1 - 39.1)	45.512.582,62
40.2 - RECURSOS DA FONTE 166/167 (38.2 - 39.2)	-

**IX - DISPONIBILIDADE DE CAIXA**

DISPONIBILIDADE DE CAIXA	SALDO INICIAL	SALDO FINAL
	3.439.162,94	29.960.245,33

Conforme demonstrado nos quadros anteriores o Município de Uberaba aplicou no exercício de 2021 o valor de **R\$ 133.657.644,87** (cento e trinta e três milhões, seiscentos e cinquenta e sete mil, seiscentos e quarenta e quatro reais e oitenta e sete centavos) com a remuneração dos profissionais do magistério da educação básica em efetivo exercício de suas atividades na rede, o correspondente a **81,49%** do total das receitas recebidas pelo Fundo, portanto os gastos com a remuneração dos Profissionais do Magistério com recursos do FUNDEB superaram o limite mínimo de **70,00%** do total dos recursos do fundo, assim, o município atendeu ao que determina o art. 26, da Lei nº. 14.113/2020.

### 9.3.1. Gráfico – Aplicação dos Recursos do FUNDEB



Conforme determina o parágrafo único, do art. 31, da Lei 14.113/2020, a prestação de contas está instruída com o parecer conclusivo do conselho acerca da aplicação dos recursos do FUNDEB.

O Conselho do FUNDEB, instituído pela Lei Municipal nº. 13.435/2021 no uso de suas atribuições e em observância à Instrução

*Normativa nº. 13/2008, desse Egrégio Tribunal de Contas do Estado de Minas Gerais, que se referem à aplicação Recursos Financeiros na Manutenção e Desenvolvimento de Ensino – FUNDEB, pertinente às contas do exercício de 2021, sendo responsável pela Gestão Municipal, a Senhor Bruno Ferreira da Silva – Presidente do Conselho de Acompanhamento do FUNDEB, que apresentou parecer conclusivo pela Regularidade com Ressalvas da Análise da Prestação de Contas acerca da Aplicação dos Recursos do FUNDEB pelo Município de Uberaba.*

**10. Demonstrativo da Aplicação nas Ações e Serviços Públicos de Saúde Art. 198, § 2º, III da Constituição Federal**

*Conforme estabelece o artigo 198, §2.º, III, da Constituição da República de 1988 e Lei Complementar nº 141 de 2012 e Instrução Normativa nº 05 de 2012, o limite a ser aplicado nas ações e serviços públicos de saúde deverá ser equivalente a, no mínimo, 15% (quinze por cento) do produto da arrecadação dos impostos e transferências.*

**10.1. Demonstrativo das Receitas e Despesas com Ações e Serviços Públicos de Saúde - Art. 198, § 2º, III da Constituição Federal, Lei Complementar nº 141/2012 e Instrução Normativa nº 05/2012**

## Município de Uberaba - MG

## Prestação de Contas Anual ao TCEMG - Exercício 2021

## Demonstrativo das Receitas e Despesas com Ações e Serviços Públicos de Saúde

(Art. 198, §2º, III da CF, LC nº 141/2012 e IN nº 05/2012)

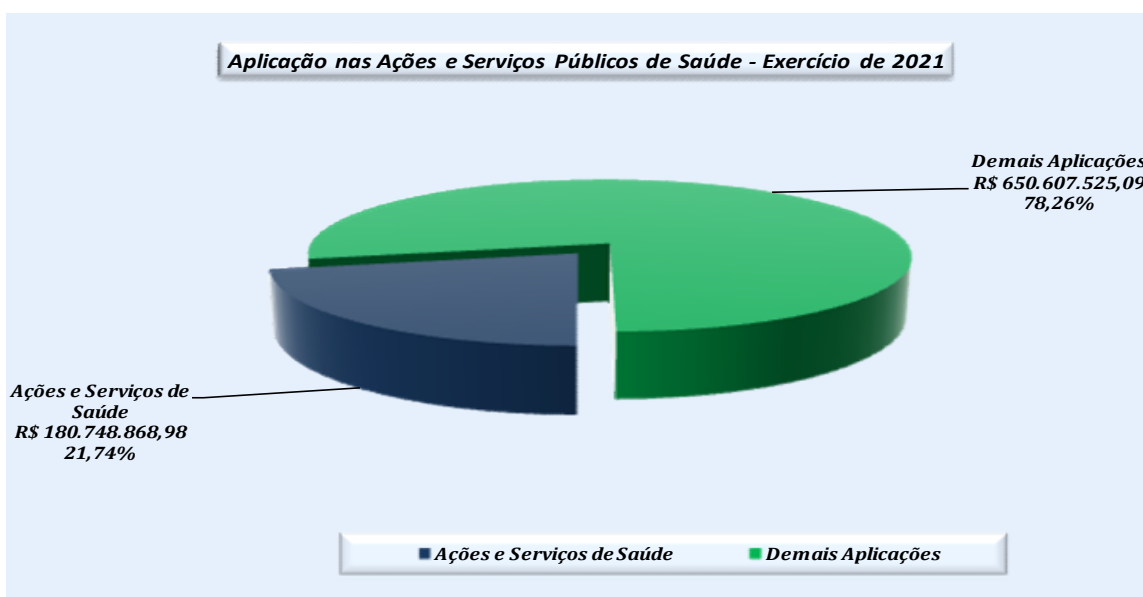
RECEITAS		Valor (R\$)
<b>Receitas de Impostos</b>		
<b>1.1</b>	<b>Receita resultante do Imposto sobre a Propriedade Predial e Territorial IPTU</b>	<b>69.283.733,46</b>
1118011100	Imposto Sobre a Propriedade Predial e Territorial Urbana - Principal	58.680.442,75
1118011200	Multas e Juros do Imposto Sobre a Propriedade Territorial Urbana	676.901,16
1118011300	D.A. Impostos sobre Propriedade Predial e Territorial Urbana - Principal	8.667.004,35
1118011400	Multas e Juros D.A. Impostos sobre Propriedade Predial e Territorial Urbana - Principal	1.302.735,77
9211180111	Restituições de Imposto sobre a Propriedade Predial e Territorial Urbana	-43.350,57
<b>1.2</b>	<b>Receita Resultante do Imposto Sobre Transmissão Inter Vivos (ITBI)</b>	<b>31.850.480,42</b>
1118014100	Imposto Sobre Transmissão "Inter Vivos" de Bens Imóveis e de Direitos Reais Sobre Imóveis- Princ.	31.968.178,52
1118014300	D.A. Impostos sobre Transmissão "Inter Vivos" de Bens Imóveis e de Direitos Reais sobre Imóveis	2.149,79
9211180141	Restituições de Imposto sobre Transmissão "Inter Vivos", de Bens Imóveis e de Direitos Reais Imp.	-119.847,89
<b>1.3</b>	<b>Receita Resultante do Imposto Sobre Serviços de Qualquer Natureza (ISS)</b>	<b>113.022.268,06</b>
1118023100	Imposto Sobre Serviços de Qualquer Natureza - Principal	107.770.863,42
1118023200	Multas e Juros Imposto sobre Serviços de Qualquer Natureza - Principal	893.634,12
1118023300	D.A. Imposto sobre Serviços de Qualquer Natureza	4.323.647,65
1118023400	Multas e Juros D.A. Imposto sobre Serviços de Qualquer Natureza	340.954,62
9211180231	Restituições de Impostos sobre Serviços de Qualquer Natureza - Principal	-306.831,75
<b>1.4</b>	<b>Receita Resultante do Imposto de Renda Retido na Fonte (IRRF)</b>	<b>29.848.763,86</b>
1113031100	Imposto sobre a Renda - Retido na Fonte - Trabalho - Principal	28.923.928,74
1113034100	Imposto sobre a Renda - Retido na Fonte - Pessoas Jurídicas- Outros Rendimentos - Principal	924.835,12
<b>SUBTOTAL</b>		<b>244.005.245,80</b>
<b>2</b>	<b>Receitas de Transferências Constitucionais Legais</b>	
1718012100	Cota-Parte do Fundo de Participação dos Municípios - Cota Mnesal - Principal	113.127.940,38
1718015100	Cota-Parte do Imposto Sobre a Propriedade Territorial Rural - Principal	8.634.433,29
1718061100	Transferência Financeira do ICMS - Desoneração - LC nº 87/96 - Principal	2.918.220,98
1728011100	Cota-parte do ICMS - Principal	390.280.081,19
1728012100	Cota-parte do IPVA - Principal	68.075.242,67
1728013100	Cota-parte do IPI - Municípios - Principal	4.315.229,76
<b>SUBTOTAL</b>		<b>587.351.148,27</b>
<b>TOTAL DAS RECEITAS (A)</b>		<b>831.356.394,07</b>
<b>Resumo da Aplicação das Ações e Serviços Públicos de Saúde</b>		
<b>Exercício Atual</b>	<b>Percentual</b>	<b>Valor (R\$)</b>
<b>B - Aplicação Devida (Art. 7º da LC nº 141/2012)</b>	<b>15,00%</b>	<b>124.703.459,11</b>
<b>C - Valor da Aplicação</b>	<b>21,74%</b>	<b>180.748.868,98</b>
<b>D - Diferença entre o valor Aplicado e o Limite Constitucional (D = C - B)</b>		<b>56.045.409,87</b>
<b>Resíduo de Exercício Anterior</b>		<b>Valor (R\$)</b>
<b>E - Valor não Aplicado de Exercício Anterior</b>		<b>0,00</b>
<b>F - Aplicação no Exercício Atual Referente ao Resíduo de Exercício Anterior</b>		<b>0,00</b>
<b>G - Diferença (G = F - E)</b>		<b>0,00</b>

## 10.2. Demonstrativo dos Gastos nas Ações e Serviços Públicos de Saúde por Função, Subfunção e Programa – Art. 198, § 2º, III da Constituição Federal, Lei Complementar nº 141/2012 e Instrução Normativa nº 05/2012

Município de Uberaba - MG					
Prestação de Contas Anual ao TCEMG - Exercício de 2021					
Demonstrativo dos Gastos nas Ações e Serviços Públicos de Saúde (Art. 198, §2º, III da CR/88, LC 141/2012 e IN 05/2012)					
Fonte: 102 - Receitas de Impostos e de Transferências de Impostos Vinculados à Saúde					
Função - Subfunção - Programa					
Exercício de 2021					
					Valor Pago
Código	Descrição	Valor Pago	Restos a Pagar Não Processados	Restos a Pagar Processados	Total
<b>I SAÚDE 10 - IMPOSTOS E TRANSFERÊNCIAS DE IMPOSTOS</b>					
122	Administração Geral	15.369.974,23	230.026,06	401,67	15.600.401,96
201	Gestão da Política de Saúde	15.342.990,23	230.026,06	401,67	15.573.417,96
514	Investimentos nos Serviços de Saúde	26.984,00	0,00	0,00	26.984,00
301	Atenção Básica	48.517.814,44	935.521,53	1.800,00	49.455.135,97
497	Atenção Básica em Saúde	48.471.980,54	935.521,53	1.800,00	49.409.302,07
514	Investimentos nos Serviços de Saúde	45.833,90	0,00	0,00	45.833,90
302	Assistência Hospitalar e Ambulatorial	91.445.311,66	774.346,42	0,00	92.219.658,08
498	Assistência de Média Alta Complexidade Amb/Hosp	90.899.497,82	713.972,21	0,00	91.613.470,03
514	Investimentos nos Serviços de Saúde	545.813,84	60.374,21	0,00	606.188,05
303	Suporte Profilático e Terapêutico	4.277.677,51	181.261,36	111.992,76	4.570.931,63
499	Assistência Farmacêutica	4.277.677,51	181.261,36	111.992,76	4.570.931,63
304	Vigilância Sanitária	4.126.843,44	881,87	0,00	4.127.725,31
324	Vigilância e Promoção da Saúde	4.126.843,44	881,87	0,00	4.127.725,31
305	Vigilância Epidemiológica	14.444.555,50	330.460,53	0,00	14.775.016,03
324	Vigilância e Promoção da Saúde	14.444.555,50	330.460,53	0,00	14.775.016,03
514	Investimentos nos Serviços de Saúde	0,00	0,00	0,00	0,00
<b>Total</b>		<b>178.182.176,78</b>	<b>2.452.497,77</b>	<b>114.194,43</b>	<b>180.748.868,98</b>
<b>II - TOTAL DA APLICAÇÃO NA SAÚDE</b>					
Descrição					Valor
1- Valor Pago					178.182.176,78
2- Restos a Pagar Inscritos no Exercício					2.566.692,20
<b>3- Subtotal (1 + 2)</b>					<b>180.748.868,98</b>
4- Restos a Pagar Inscritos no Exercício sem Disponibilidade Financeira					0,00
5- Restos a Pagar de Exercícios Anteriores sem Disponibilidade de Caixa Pagos no Exercício Atual (Consulta 932.736)					0,00
<b>6- TOTAL APLICADO (3 - 4 + 5)</b>					<b>180.748.868,98</b>
<b>III - DISPONIBILIDADE FINANCEIRA PARA COBERTURA DOS RESTOS A PAGAR DA EDUCAÇÃO CONSIDERADOS NA APLICAÇÃO CONSTITUCIONAL</b>					
Descrição					Valor
7- Disponibilidade Bruta de Caixa					29.831.930,54
8- Valores Comprometidos com Restos a Pagar de Exercícios Anteriores					2.471.793,53
<b>9- Disponibilidade de Caixa para Fins de Inscrição em Restos a Pagar (7 - 8)</b>					<b>27.360.137,01</b>
10- Disponibilidade Comprometida com Restos a Pagar não Computados na Aplicação					158.739,83
<b>11- DISPONIBILIDADE PARA COBERTURA DOS RESTOS A PAGAR DA SAÚDE (9 - 10)</b>					<b>27.201.397,18</b>

No exercício de 2021, o Município aplicou nas ações e serviços públicos de saúde, com recursos próprios, o valor de **R\$ 180.748.868,98** (cento e oitenta milhões, setecentos e quarenta e oito mil, oitocentos e sessenta e oito reais e noventa e oito centavos) o correspondente a **21,74%** do produto da arrecadação dos impostos a que se refere o art. 77, inciso III, do ADCT, com redação dada pelo art. 7º da EC nº. 29/2000, que totalizou o montante de **R\$ 831.356.394,07** (oitocentos e trinta e um milhões, trezentos e cinquenta e seis mil, trezentos e noventa e quatro reais e sete centavos), portanto superou o limite mínimo de **15,00%** exigidos da Receita Base de Cálculo, cumprindo assim, a exigência legal prevista no art. 198 §2º, III da CR/88, LC 141/2012 e IN TCEMG 05/2012.

#### 10.2.1. Gráfico – Aplicação nas Ações e Serviços Públicos de Saúde no Exercício de 2021



#### 10.3. Demonstrativo da Aplicação do Resíduo (art. 25 da LC 141/2012)

Não existe valor residual referente ao exercício de 2020 aplicado no exercício de 2021.



## 11. Análise da Observância do Disposto no Artigo 29-A da Constituição da República, referente ao Repasse Mensal de Recursos ao Poder Legislativo

### 11.1. Demonstrativo da Receita do Município – Base de Cálculo para Repasse do Duodécimo à Câmara Municipal de Uberaba – Exercício de 2021

Município de Uberaba -MG			
Prestação de Contas Anual ao TCEMG - Exercício de 2021			
Repasses de Recursos ao Poder Legislativo no Exercício de 2021			
Base de Cálculo: Receita Arrecadada em 2020 - Emenda Constitucional nº. 58 de 23/09/2009			
<b>1.1.0.0.00.00.00</b>	<b>Impostos, Taxas e Contribuições de Melhoria</b>		<b>R\$ 247.376.353,95</b>
<b>1.1.1.0.00.00.00</b>	<b>Impostos</b>		<b>R\$ 212.340.079,66</b>
1.1.1.2.01.00.00	Imposto sobre Propriedade Territorial Rural - ITR	R\$ 0,00	
9.2.1.1.12.01.00	(-) Deduções ITR - Restituições	R\$0,00	
1.1.1.3.03.0.0.00	Imposto sobre a Renda - Retida na Fonte - IRRF	R\$ 35.047.505,85	
9.2.1.1.13.03.00	(-) Deduções IRRF - Restituições	R\$ 0,00	
1.1.1.8.01.1.0.00	Imposto sobre a Propriedade Predial e Territorial Urbana	R\$ 60.320.914,36	
9.2.1.1.18.0.1.11	(-) Deduções IPTU - Restituições	-R\$ 71.372,59	
1.1.1.8.01.4.0.00	Imposto sobre Transmissão "Inter Vivos" de Bens Imóveis e de Direitos Reais sobre Imóveis - ITBI	R\$ 21.032.093,75	
9.2.1.1.18.0.1.41	(-) Deduções ITBI - Restituições	-R\$ 310.392,98	
1.1.1.8.02.3.00.00	Imposto sobre Serviços de Qualquer Natureza - ISSQN	R\$ 96.709.419,99	
9.2.1.1.18.0.2.31	(-) Deduções ISSQN - Restituições	-R\$ 388.088,72	
<b>1.1.2.0.00.0.0.00</b>	<b>Taxas</b>		<b>R\$ 35.036.274,29</b>
1.1.2.1.00.0.0.00	Taxas pelo Exercício do Poder de Polícia	R\$ 270.734,84	
9.2.1.1.21.00.00	(-) Deduções de taxas pelo poder de polícia	R\$ 0,00	
1.1.2.2.00.0.0.00	Taxas pela Prestação de Serviços	R\$ 34.798.896,08	
9.2.1.1.22.0.0.00	(-) Deduções de taxas pela Prestação de Serviços	-R\$ 33.356,63	
<b>1.1.3.0.00.0.0.00</b>	<b>Contribuição de Melhoria</b>		<b>R\$ 0,00</b>
11.3.0.00.00.00	Contribuição de Melhoria	R\$ 0,00	
(-) Deduções de Contribuições de Melhoria		R\$ 0,00	
<b>1.7.0.0.00.0.0.00</b>	<b>Transferência Correntes</b>		<b>R\$ 462.844.588,86</b>
<b>1.7.1.0.00.0.0.00</b>	<b>Transferências da União e de suas Entidades</b>		<b>R\$ 89.849.324,84</b>
1.7.1.8.01.2.1.00	Cota-Parte do Fundo de Participação dos Municípios - FPM	R\$ 84.756.932,98	
1.7.1.8.01.5.0.00	Cota-Parte do Imposto sobre a Propriedade Territorial Rural - ITR	R\$ 5.092.391,86	
1.7.1.8.06.0.0.00	Transferência Financeira ICMS Desoneração (LC 87/96)	R\$ 0,00	
<b>1.7.2.0.00.0.0.00</b>	<b>Transferências dos Estados e do Distrito Federal e de suas Entidades</b>		<b>R\$ 372.995.264,02</b>
1.7.2.8.01.1.0.00	Cota-Parte ICMS	R\$ 294.620.382,42	
1.7.2.8.01.2.0.00	Cota-Parte IPVA	R\$ 75.146.385,56	
1.7.2.8.01.3.0.00	Cota-parte IPI - Municípios (Exportação)	R\$ 3.021.190,79	
1.7.2.8.01.4.0.00	Cota-parte da Contribuição de Intervenção no Domínio Econômico - CIDE	R\$ 207.305,25	
<b>Total da Receita Arrecadada para Apuração do Duodécimo da Câmara Municipal</b>			<b>R\$ 710.220.942,81</b>
MEMÓRIA DE CÁLCULO			
Discriminação	Receita Total	%	Repasse Anual
Receita Total do Exercício de 2020	R\$ 710.220.942,81	5	35.511.047,14
Valor Mensal de Repasse do Duodécimo da Câmara Municipal			
Discriminação	Valor Anual	Quantidade Meses	Repasse Mensal
Valor Mensal do Duodécimo	35.511.047,14	12	2.959.253,93

Considerando que as receitas arrecadadas em 2020, que constituem a base de cálculo para o repasse mensal ao Legislativo totalizaram o montante **R\$ 710.220.942,81** (setecentos e dez milhões, duzentos e vinte mil, novecentos e quarenta e dois reais e oitenta e um centavos) considerando, ainda, que a população estimada do Município é de 340.277 (trezentos e quarenta mil, duzentos e setenta e sete) habitantes, conforme dados do IBGE, o percentual adotado é de **5%** (cinco por cento), ou seja, **R\$ 35.511.047,14** (trinta e cinco milhões, quinhentos e onze mil, quarenta e sete reais e quatorze centavos).

## 11.2. Repasses Realizados pelo Município ao Poder Legislativo no Exercício de 2021

Município de Uberaba - MG		
Prestação de Contas Anual ao TCEMG - Exercício 2021		
Repasse à Câmara Municipal		
Descrição	Percentual	Valor R\$
Arrecadação Municipal do Exercício Anterior - Receita Base de Cálculo (Art. 29-A, CR)		710.220.942,81
Valor Anual a ser Repassado	5,00%	35.511.047,14
Previsão de Repasse Mensal	12,00	2.959.253,93
<b>Total do Repasse no exercício de 2021 através de Transferências Financeiras (A)</b>		<b>35.372.823,36</b>
Retenção de parte do Duodécimo em junho de 2021 - Relativo à Retenção de INSS da Câmara Municipal diretamente na cota do FPM da Prefeitura Municipal		138.223,80
<b>Total de Retenções (B)</b>		<b>138.223,80</b>
<b>Valor Repassado no Exercício de 2021 (C) = A + B</b>		<b>35.511.047,16</b>

O quadro acima evidencia que a parcela do Duodécimo repassado mensalmente ao Poder Legislativo no exercício de 2021, foi de **R\$ 2.959.253,93** (dois milhões, novecentos e cinquenta e nove mil, duzentos e cinquenta e três reais e noventa e três centavos), exceto no mês de Junho de 2021, que houve a retenção de INSS da Câmara Municipal na Cota-Parte do FPM da Prefeitura Municipal no valor de **R\$ 138.223,80** (cento e trinta e oito mil, duzentos e vinte e três reais e oitenta centavos).



## 12. Informações quanto à Destinação dos Recursos Obtidos com a Alienação de Bens, Multas de Trânsito e CIDE

Conforme demonstrado nos quadros a seguir os recursos obtidos com a Alienação de Bens, Multas de Trânsito e Contribuição de Intervenção no Domínio Econômico – CIDE são depositados em contas específicas e os seus saldos são utilizados, exclusivamente, para a realização de despesas vinculadas ao objeto específico de cada conta, conforme legislação vigente.

Município de Uberaba MG	
Prestação de Contas Anual ao TCEMG - Exercício de 2021	
Demonstrativo de Recursos de Alienações de Bens	
Especificação	Valores em R\$
Saldo Anterior de Bancos - Conta Alienação de Bens	179.377,71
Recursos Oriundos de Alienação de Bens	182.587,51
Rendimentos de Aplicações Financeiras - Alienação de Bens	4.569,37
Despesa de Capital Realizada com Recursos de Alienação de Bens	106.367,22
<b>Saldo das Operações</b>	<b>260.167,37</b>

Município de Uberaba MG	
Prestação de Contas Anual ao TCEMG - Exercício de 2021	
Demonstrativo de Recursos Recebidos de Multas de Trânsito	
Especificação	Valores em R\$
Saldo Anterior de Bancos - Conta Multas de Trânsito	7.862.141,62
Recursos Oriundos de Multas de Trânsito	3.478.746,94
Rendimentos de Aplicações Financeiras - Recursos Multas de Trânsito	189.842,72
Despesa de Capital Realizada com Recursos de Multas de Trânsito	3.682.672,70
<b>Saldo das Operações</b>	<b>7.848.058,58</b>

Município de Uberaba MG	
Prestação de Contas Anual ao TCEMG - Exercício de 2021	
Demonstrativo de Recursos Recebidos com CIDE - Contribuição de Intervenção no Domínio Econômico	
Especificação	Valores em R\$
Saldo Anterior de Bancos - Conta CIDE	129,76
Recursos Oriundos da CIDE	132.177,31
Rendimentos de Aplicações Financeiras - Recursos CIDE	2.071,40
Despesas Realizadas com Recursos da CIDE	34.150,26
<b>Saldo das Operações</b>	<b>100.228,21</b>

---

### **13. Aplicação de Recursos Públicos por Entidades de Direito Privado**

*O Município de Uberaba, além de obedecer à legislação que rege a matéria, instituiu normas e procedimentos próprios para a celebração de convênios, acordos, termos de cooperação e similares que implicam no repasse de valores às entidades de direito privado.*

*O Decreto Municipal nº 2.006, de 18 de agosto de 2.006, e suas alterações posteriores disciplina e cria normas para a liberação de recursos às entidades de direito privado, através de regras que envolvem as fases do procedimento desde a sua solicitação, formalização do respectivo processo administrativo, aplicação dos recursos e a correspondente prestação de contas.*

*Esse instrumento legal facilita o controle sobre a execução e consequente cumprimento dos objetivos que concorreram para a liberação dos recursos, bem como, em caso de descumprimento, o ressarcimento dos valores liberados aos cofres públicos.*

### **14. Medidas Adotadas para Proteger o Patrimônio Público, em Especial o Ativo Imobilizado**

*Durante o exercício de 2021 foram concluídos os Processos Administrativos para reparar os danos causados ao Patrimônio Público, conforme quadro a seguir.*

Município de Uberaba MG					
Prestação de Contas Anual ao TCEMG - Exercício de 2021					
Processos Administrativos Ressarcimento de Dano ao Patrimônio Público					
Ressarcimento no Exercício de 2021					
Número Processo	Servidor Responsável e o Motivo	Valor	Valor Pago em 2021	Valor Restante Atualizado	Conclusão
01/29039/2015	PAULO EDUARDO RODRIGUES DE ABREU Motivo: Pena de Demissão motivada e o dever de reparar o dano, ressarcindo aos cofres públicos o valor total de R\$ 21.032,19 (vinte e um mil, trinta e dois reais e dezenove centavos). No exercício de 2017, o servidor pagou o valor de R\$ 17.890,98 (dezesete mil, oitocentos e noventa reais e noventa e oito centavos), restando o valor de R\$ 3.141,21 (três mil, cento e quarenta e um reais e vinte e um centavos), que corresponde a 7 (sete) parcelas no valor de R\$ 448,75 (quatrocentos e quarenta e oito reais e setenta e cinco centavos), O ex-servidor não efetuou os pagamentos das parcelas, sendo o valor inscrito em Dívida Ativa (PTA 82116/2018). Valor atualizado R\$ 4.431,21 (quatro mil, quatrocentos e trinta e um reais e vinte e um centavos).	3.141,21	0,00	4.431,21	Inscrição em Dívida Ativa
01/10629/2018	FABIANA ALVARENGA CUNHA FREITAS Motivo: Pena de Repreensão escrita e ressarcimento aos cofres públicos do valor recebido indevidamente pela participação em reunião do Conselho de Contribuintes no dia 31/08/2017. Inscrição em dívida ativa no valor de R\$1.232,66 (um mil, duzentos e trinta e dois reais e sessenta e seis centavos),sendo o o valor atualizado de R\$ 1.311,51 (um mil, trezentos e onze reais e cinquenta e um centavos).	1.232,66	0,00	1.311,51	Inscrição em Dívida Ativa
01/3449/2019	FERNANDO FARIS DA SILVA Motivo: Pena de demissão motivada e o dever de reparar o dano, ressarcindo aos cofres públicos o valor de R\$ 45.103,35 (quarenta e cinco mil, cento e três reais e trinta e cinco centavos). Em maio de 2020 foi realizado o desconto de verbas rescisórias no valor de R\$ 14.068,74 (quatorze mil, sessenta e oito reais e setenta e quatro centavos), restando o valor de R\$ 31.498,48 (trinta e um mil, quatrocentos e noventa e oito reais e quarenta e oito centavos). O ex-servidor nãoa efetuou o pagamwento, sendo o valor inscrito em Dívida Ativa (PTA 15954/2020). Valor atualizado de R\$ 40.015,20 (quarenta mil, quinze reais e vinte centavos).	31.498,48	0,00	40.015,20	Inscrição em Dívida Ativa
01/17347/2018	WANESSA CARVALHO CORTES Motivo: Ressarcimento ao erário no valor R\$ 43.759,03 (quarenta e três mil, setecentos e cinquenta e nove reais e três centavos). Não pagamento com Processo Administrativo com contraditório e ampla defesa. Inscrição em Dívida Ativa em 23/12/2020 (PTA 162074/2020). Valor atualizado de R\$ 60.789,78 (sessenta mil, setecentos e oitenta e nove reais e setenta e oito centavos).	43.759,03	0,00	58.051,18	Inscrição em Dívida Ativa
01/3938/2020	MARCELO DA SILVA Motivo: Pena de repreensão escrita e ressarcimento ao erário no valor de R\$ 100,00 (cem reais). Pagamento via boleto, quitado em 27/10/2021.	100,00	100,00	0,00	Quitação Integral
Total do Exercício de 2021		79.631,38	100,00	103.809,10	

#### **14.1. Medidas Adotadas para proteger o Patrimônio Público – Tomada de Contas Especial**

O Município de Uberaba no exercício de 2020 instaurou o Processo de Tomada de Contas Especial com vistas à apuração dos fatos apontados pelo Procedimento Investigatório nº 01/15698/2019, através da Portaria Municipal nº 1.458/2020.

Instaurado o procedimento de Tomada de Contas Especial, os documentos foram encaminhados ao Tribunal de Contas do Estado de Minas Gerais – TCEMG, para julgamento. Após verificar a documentação juntamente com o Relatório da Comissão de Tomada de Contas Especial a Corte de Contas determinou o arquivamento na Diretoria de Controle Externo dos Municípios (DCEM), para fins de acompanhamento quando da análise da Prestação de Contas Anual da Autoridade Administrativa Competente.

Foi instaurado, também, o procedimento de Tomada de Contas Especial no Instituto de Previdência Social dos Servidores Públicos do Município de Uberaba, conforme Processo nº 2021.2316.800548 PA, com objetivo de apurar os fatos relativos ao pagamento indevido de pensão por morte pelo IPSEV, no período de 09/2013 a 04/2018, no valor de R\$ 75.952,11 (setenta e cinco mil, novecentos e cinquenta e dois reais e onze centavos).

#### **15. Termos de Parceria Firmados e Participação do Município em Consórcio Público**

O Município de Uberaba participa dos consórcios públicos, a saber:

##### **a) Consórcio Intermunicipal de Desenvolvimento Regional – CONVALE**

A Lei nº. 13.213, de 20 de dezembro de 2019, publicada no Órgão Oficial do Município – “Porta Voz” em 27 de dezembro de 2019, ratifica as alterações no Contrato e no Estatuto Social do Consórcio Intermunicipal de Desenvolvimento Regional identificado pela sigla CONVALE - Consórcio Público de Direito Público (Associação Pública) – CNPJ: 19.864.323/0001-51 - com sede à Rua Antonio Moreira Carvalho nº. 135 - CEP: 38.017-250 – Bairro: Boa Vista – Cidade: Uberaba MG.

O Município de Uberaba não celebrou Contrato de Rateio com o Consórcio Intermunicipal de Desenvolvimento Regional – CONVALE no exercício de 2021.

Conforme informações extraídas do sistema informatizado de contabilidade, o valor pago pelo Município de Uberaba ao CONVALE, referente a Restos a Pagar Processados, no exercício de 2021, foi de R\$ 3.926.003,92 (três milhões, novecentos e vinte e seis mil, três reais e noventa e dois centavos).

#### **b) Consórcio Intermunicipal de Saúde do Vale do Rio Grande – CISVALEGRAN**

A Lei nº. 11.349, de 12 de dezembro de 2011, publicada no Órgão Oficial do Município – “Porta Voz”, em 04 de janeiro de 2012, autoriza o Município de Uberaba a aderir ao Consórcio Intermunicipal de Saúde do Vale do Rio Grande – CISVALEGRAN, porém a partir de 1º de janeiro de 2018 o município não mais participa, como aderente, do Contrato de Rateio/Exercício 2017, celebrado com CISVALEGRAN.

O Município de Uberaba não realizou pagamentos ao CISVALEGRAN no exercício de 2021, resta apenas uma dívida registrada em restos a pagar do exercício de 2015, no valor de **R\$ 68.660,00** (sessenta e oito mil seiscentos e sessenta reais), conforme informações extraídas do sistema informatizado de contabilidade deste município.

**c) Consórcio Público Intermunicipal de Saúde da Rede de Urgência e Emergência da Macrorregião do Triângulo do Sul – CISTRISUL.**

A Lei nº. 11.935, de 09 de junho de 2014, publicada no Órgão Oficial do Município – “Porta Voz” em 11 de junho de 2014, ratifica o protocolo de intenções para a adesão do município de Uberaba ao “Consórcio Público Intermunicipal de Saúde da Rede de Urgência e Emergência da Macrorregião do Triângulo do Sul – CISTRISUL – CNPJ: 20.310.169/0001-55 - com sede à Rua Antonio Moreira Carvalho nº. 135, Sala 02 - CEP: 38.017-250 – Bairro: Boa Vista – Cidade: Uberaba MG.

O município de Uberaba celebrou em 17 de março de 2021 o Contrato de Rateio nº 003/2021 com o Consórcio Público Intermunicipal de Saúde da Rede de Urgência e Emergência da Macrorregião do Triângulo Sul – Cistrisul, que tem por objeto ratear as despesas do Cistrisul entre os CONSORCIADOS, nos termos dos art. 8º da Lei Federal nº 11.107/05, com vigência até 31/12/2021.

O valor pago pelo município de Uberaba ao Cistrisul, no exercício de 2020, foi de **R\$ 209.022,79** (duzentos e nove mil, vinte e dois reais e setenta e nove centavos), conforme informações extraídas do sistema informatizado de contabilidade deste município.

**16. Montante Inscrito em Restos a Pagar, referente às Contribuições Previdenciárias**

**16.1. Montante Inscrito em Restos a Pagar – Contribuições Previdenciárias - IPSESV**

O Município de Uberaba inscreveu em **Restos a Pagar** despesas relativas a **Obrigações Patronais ao Regime Próprio de Previdência dos Servidores** no montante de **R\$ 399.654,64** (trezentos e noventa e nove mil,

seiscentos e cinquenta e quatro reais e sessenta e quatro centavos), conforme demonstrativo a seguir.

Município de Uberaba MG	
Prestação de Contas Anual ao TCEMG - Exercício de 2021	
Restos a Pagar Montante Inscrito Contribuições Previdenciárias	
Instituto de Previdência dos Servidores Públicos Municipais de Uberaba - IPSERV	
Repasse	Valor (R\$)
Restos a Pagar Processados	399.654,64
Restos a Pagar Não Processados	-
<b>Total</b>	<b>399.654,64</b>

## 16.2. Montante Inscrito em Restos a Pagar – Contribuições Previdenciárias - INSS

O Município de Uberaba inscreveu em Restos a Pagar despesas relativas a **Obrigações Patronais ao Instituto Nacional do Seguro Social – INSS** o montante de **R\$ 343.582,14** (trezentos e quarenta e três mil, quinhentos e oitenta e dois reais e quatorze centavos), conforme demonstrativo a seguir.

Município de Uberaba MG	
Prestação de Contas Anual ao TCEMG - Exercício de 2021	
Restos a Pagar Montante Inscrito Contribuições Previdenciárias	
Instituto Nacional do Seguro Social - INSS	
Repasse	Valor (R\$)
Restos a Pagar Processados	337.730,34
Restos a Pagar Não Processados	5.851,80
<b>Total</b>	<b>343.582,14</b>

## 17. Detalhamento da Composição da Despesa Paga a Título de Obrigações Patronais

### 17.1. Instituto de Previdência dos Servidores Públicos Municipais de Uberaba



A composição da despesa paga no exercício de 2021 a título de Obrigações Patronais para o Instituto de Previdência dos Servidores Públicos Municipais de Uberaba – IPSEPV está demonstrada no quadro a seguir.

Município de Uberaba MG		
Prestação de Contas Anual ao TCEMG - Exercício de 2021		
Detalhamento da Composição da Despesa Paga a Título de Obrigações Patronais		
Instituto de Previdência dos Servidores Públicos Municipais de Uberaba - IPSEPV		
Natureza da Despesa	Despesa	Valor (R\$)
319113	Obrigações Patronais	35.638.446,68
319192	Despesas de Exercícios Anteriores	1.324.732,33
	Restos a Pagar Processados e Não Processados	267.826,82
	<b>Total</b>	<b>37.231.005,83</b>

## 17.2. Instituto Nacional do Seguro Social

A composição da despesa paga no exercício de 2021 a título de Obrigações Patronais para o Instituto Nacional do Seguro Social – INSS está demonstrada no quadro a seguir.

Município de Uberaba MG		
Prestação de Contas Anual ao TCEMG - Exercício de 2021		
Detalhamento da Composição da Despesa Paga a Título das Obrigações Patronais		
Instituto Nacional do Seguro Social - INSS		
Natureza da Despesa	Despesa	Valor (R\$)
319004	Contratação por Tempo Determinado-Contribuição Patronal de Folhas de Pagto	5.324.552,62
319013	Obrigações Patronais	14.324.712,68
319092	Despesas de Exercícios Anteriores	1.436.797,81
	Restos a Pagar Processados e Não Processados	203.049,31
	<b>Total</b>	<b>21.289.112,42</b>



---

**18. Demonstrativo dos Procedimentos Adotados para a Renegociação da Dívida com o Instituto de Previdência dos Servidores Públicos do Município de Uberaba**

A dívida do Município com o Instituto de Previdência dos Servidores Públicos Municipais de Uberaba - IPSEV apresentava no **final do exercício de 2020** o saldo de **R\$ 44.637.370,94** (quarenta e quatro milhões, seiscentos e trinta e sete mil, trezentos e setenta reais e noventa e quatro centavos).

Durante o exercício de 2021, o município contraiu uma dívida no valor de **R\$ 5.817.765,17** (cinco milhões, oitocentos e dezessete mil, setecentos e sessenta e cinco reais e dezessete centavos). Considerando os pagamentos realizados no transcorrer do ano, restou um saldo de **R\$ 3.199.770,83** (três milhões, cento e noventa e nove mil, setecentos e setenta reais e oitenta e três centavos).

O saldo final da dívida do Município, apurado em **31 de dezembro de 2021**, foi de **R\$ 35.898.066,36** (trinta e cinco milhões, oitocentos e noventa e oito mil, sessenta e seis reais e trinta e seis centavos), conforme relatórios informados pelo IPSEV, apresentando uma diferença para o Balancete Sintético no valor de **R\$ 2.351.992,34** (dois milhões, trezentos e cinquenta e um mil, novecentos e noventa e dois reais e trinta e quatro centavos) da qual o Instituto já possui ciência.

Os registros da dívida de natureza previdenciária do exercício de 2021 do Instituto de Previdência dos Servidores Públicos Municipais de Uberaba estão demonstrados nos quadros a seguir.

**18.1. Demonstrativo do Termo de Acordo de Parcelamento de Dívida da Contribuição Patronal de Maio de 2009, Parcelamento em 240 Meses, Conforme Portaria nº. 83/2009**

Município de Uberaba MG								
Prestação de Contas Anual ao TCEMG - Exercício de 2021								
Instituto de Previdência dos Servidores Públicos Municipais de Uberaba - IPSEV								
Termo de Acordo de Parcelamento Patronal Maio/2009								
Parcelamento em 240 Meses Conforme Portaria nº. 83/2009 - Acordo 64/2009/CADPREV								
Parcela	Data de Vencimento da Parcela	Taxa Selic do Mês de Vencim	Valor Inicial da Parcela	Taxa de Correção %	Valor da Parcela Paga pela PMU	Valor a ser Amortizado	Valor da Parcela Amortizada	Saldo Devedor
Valores em R\$								
Saldo Anterior em 30/12/2021								16.060.886,83
141	10/02/2021	0,15%	160.608,86	202,17	324.702,93	170.396,42	160.608,86	15.900.277,97
142	10/03/2021	0,13%	160.608,86	202,32	324.943,85	164.334,99	160.608,86	15.739.669,11
143	10/04/2021	0,20%	160.806,86	202,45	325.152,64	164.543,78	160.608,86	15.579.060,25
144	10/05/2021	0,21%	160.608,86	202,65	325.473,85	164.864,99	160.608,86	15.418.451,39
145	10/06/2021	0,27%	160.608,86	202,86	325.811,13	165.202,27	160.608,86	15.257.842,53
146	10/07/2021	0,31%	160.608,86	203,13	326.244,78	165.635,92	160.608,86	15.097.233,67
147	10/08/2021	0,36%	160.608,86	203,44	326.742,66	166.133,80	160.608,86	14.936.624,81
148	10/09/2021	0,43%	160.608,86	203,80	327.320,86	166.712,00	160.608,86	14.776.015,95
149	10/10/2021	0,44%	160.608,86	204,23	328.011,47	167.402,61	160.608,86	14.615.407,09
150	10/11/2021	0,49%	160.608,86	204,67	328.718,15	168.109,29	160.608,86	14.454.798,23
151	10/12/2021	0,59%	160.608,86	205,16	329.505,14	168.896,28	160.608,86	14.294.189,37
152	10/01/2022	0,77%	160.608,86	205,75	330.452,73	169.843,87	160.608,86	14.133.580,51
Saldo do Parcelamento em 31/12/2021								14.133.580,51

**18.2. Demonstrativo do Termo de Acordo de Parcelamento de Dívida nº. 243/2016, Parcelamento da Contribuição Patronal de Setembro/2015 a Fevereiro/2016 em 60 Meses, Conforme Lei Complementar nº. 411/2009 e 502/2015**

Município de Uberaba MG						
Prestação de Contas Anual ao TCEMG - Exercício de 2021						
Instituto de Previdência dos Servidores Públicos Municipais de Uberaba - IPSEV						
Termo de Acordo de Parcelamento de Dívida nº. 243/2016						
Parcelamento Contribuição Patronal de setembro/2015 a fevereiro/2016						
Dívida Parcelada em 60 Meses Conforme Lei Compl. 411/2009 e 502/2015						
Parcela	Data de Vencimento da Parcela	Valor Inicial da Parcela	Valor da Parcela Paga pela PMU	Valor da Atualização	Valor da Parcela Amortizada	Saldo Devedor
Saldo Devedor em 31/12/2020						219.258,13
58	29/01/2021	73.085,98	114.183,61	41.097,63	73.085,98	146.172,15
59	28/02/2021	73.085,98	114.626,19	41.540,21	73.085,98	73.086,17
60	29/03/2021	73.085,98	116.351,42	43.265,44	73.085,98	0,19
Saldo do Parcelamento em 31/12/2021						0,00

**18.3. Demonstrativo do Termo de Acordo de Parcelamento de Dívida nº. 715/2016, Parcelamento da Contribuição Patronal de Março/2016 a Agosto/2016, Parcelamento em 60 Meses, Conforme Lei Complementar nº. 411/2009 e 502/2015**

<b>Município de Uberaba MG</b>						
<b>Prestação de Contas Anual ao TCEMG - Exercício de 2021</b>						
<b>Instituto de Previdência dos Servidores Públicos Municipais de Uberaba - IPSERV</b>						
<b>Termo de Acordo de Parcelamento de Dívida nº. 715/2016</b>						
<b>Parcelamento Contribuição Patronal de março/2016 a agosto/2016</b>						
<b>Dívida Parcelada em 60 Meses Conforme Lei Compl. 411/2009 e 502/2015</b>						
<b>Parcela</b>	<b>Data de Vencimento da Parcela</b>	<b>Data de Pagamento Parcela</b>	<b>Valor da Parcela Paga pela PMU</b>	<b>Valor da Atualização</b>	<b>Valor da Parcela Amortizada</b>	<b>Saldo Devedor</b>
					<b>Saldo Devedor</b>	<b>574.364,64</b>
52	31/10/2019	16/01/2020	83.466,99	39.620,99	63.818,32	<b>510.546,32</b>
53	30/11/2019	16/01/2020	83.819,17	20.000,85	63.818,32	<b>446.728,00</b>
54	31/12/2019	17/01/2020	84.255,26	20.436,94	63.818,32	<b>382.909,68</b>
55	31/01/2020	13/02/2020	85.036,63	21.218,31	63.818,32	<b>319.091,36</b>
56	29/02/2020	05/03/2020	86.375,29	22.556,97	63.818,32	<b>255.273,04</b>
57	31/03/2020	23/04/2020	86.911,30	23.092,38	63.818,32	<b>191.454,72</b>
58	30/04/2020	08/05/2020	87.495,30	23.676,98	63.818,32	<b>127.636,40</b>
59	31/05/2020	05/06/2020	87.637,36	23.819,04	63.818,32	<b>63.818,08</b>
60	30/06/2020	30/06/2020	87.996,53	24.178,21	63.818,32	<b>(0,24)</b>
<b>Saldo do Parcelamento em 31/12/2021</b>						<b>0,00</b>

**18.4. Demonstrativo do Termo de Acordo de Parcelamento de Dívida nº 468/2017, Parcelamento da Contribuição Patronal de Setembro/2016 a Fevereiro/2017, Parcelamento em 60 Meses, Conforme Lei Complementar nº. 411/2009 e 502/2015**

<b>Município de Uberaba MG</b>						
<b>Prestação de Contas Anual ao TCEMG - Exercício de 2021</b>						
<b>Instituto de Previdência dos Servidores Públicos Municipais de Uberaba - IPSERV</b>						
<b>Termo de Acordo de Parcelamento de Dívida nº. 468/2017</b>						
<b>Parcelamento Contribuição Patronal de setembro/2016 a fevereiro/2017</b>						
<b>Dívida Parcelada em 60 Meses Conforme Lei Compl. 411/2009 e 502/2015</b>						
<b>Parcela</b>	<b>Data de Vencimento da Parcela</b>	<b>Valor Inicial da Parcela</b>	<b>Valor da Parcela Paga pela PMU</b>	<b>Valor da Atualização</b>	<b>Valor da Parcela Amortizada</b>	<b>Saldo Devedor</b>
						<b>1.218.313,08</b>
45	31/01/2021	76.144,58	107.567,16	31.422,58	76.144,58	<b>1.142.168,50</b>
46	28/02/2021	76.144,58	108.006,21	31.861,63	76.144,58	<b>1.066.023,92</b>
47	31/03/2021	76.144,58	109.658,35	33.513,77	76.144,58	<b>989.879,34</b>
48	30/04/2021	76.144,58	111.122,05	34.977,47	76.144,58	<b>913.734,76</b>
49	31/05/2021	76.144,58	111.920,88	35.776,30	76.144,58	<b>837.590,18</b>
50	30/06/2021	76.144,58	113.303,14	37.158,56	76.144,58	<b>761.445,60</b>
51	31/07/2021	76.144,58	114.358,39	38.213,81	76.144,58	<b>685.301,02</b>
52	31/08/2021	76.144,58	115.917,33	39.772,75	76.144,58	<b>609.156,44</b>
53	30/09/2021	76.144,58	117.388,71	41.244,13	76.144,58	<b>533.011,86</b>
54	31/10/2021	76.144,58	117.852,70	41.708,12	76.144,58	<b>456.867,28</b>
55	30/11/2021	76.144,58	118.316,69	42.172,11	76.144,58	<b>380.722,70</b>
56	31/12/2021	76.144,58	121.655,88	45.511,30	76.144,58	<b>304.578,12</b>
<b>Saldo do Parcelamento em 31/12/2021</b>						<b>304.578,12</b>

**18.5. Demonstrativo do Termo de Acordo de Parcelamento de Dívida nº. 1787/2017, Parcelamento da Contribuição Patronal de Março/2017 a Agosto/2017, Parcelamento em 60 Meses Conforme Lei Complementar nº. 411/2009 e 502/2015**

Município de Uberaba MG						
Prestação de Contas Anual ao TCEMG - Exercício de 2021						
Instituto de Previdência dos Servidores Públicos Municipais de Uberaba - IPSERV						
Termo de Acordo de Parcelamento de Dívida nº. 1787/2017						
Parcelamento Contribuição Patronal de março/2017 a agosto/2017						
Dívida Parcelada em 60 Meses Conforme Lei Compl. 411/2009 e 502/2015						
Parcela	Data de Vencimento da Parcela	Valor Inicial da Parcela	Valor da Atualização	Valor da Parcela Paga pela PMU	Valor da Parcela Amortizada	Saldo Devedor
						1.156.823,00
38	29/01/2021	50.848,28	18.084,09	68.932,37	50.848,28	1.105.974,72
39	28/02/2021	50.848,28	18.373,72	69.222,00	50.848,28	1.055.126,44
40	29/03/2021	50.848,28	19.432,18	70.280,46	50.848,28	1.004.278,16
41	29/04/2021	50.848,28	20.386,75	71.235,03	50.848,28	953.429,88
42	29/05/2021	50.848,28	21.980,10	72.828,38	50.848,28	902.581,60
43	29/06/2021	50.848,28	21.793,42	72.641,70	50.848,28	851.733,32
44	29/07/2021	50.848,28	22.483,18	73.331,46	50.848,28	800.885,04
45	29/08/2021	50.848,28	23.487,59	74.335,87	50.848,28	750.036,76
46	29/09/2021	50.848,28	24.441,45	75.289,73	50.848,28	699.188,48
47	29/10/2021	50.848,28	24.747,50	75.595,78	50.848,28	648.340,20
48	29/11/2021	50.848,28	25.053,56	75.901,84	50.848,28	597.491,92
49	29/12/2021	50.848,28	27.208,15	78.056,43	50.848,28	546.643,64
<b>Saldo do Parcelamento em 31/12/2021</b>						<b>546.643,64</b>

**18.6. Demonstrativo Termo de Acordo de Parcelamento de Dívida nº. 1997/2017, Parcelamento da Contribuição Patronal de Setembro/2017 a Outubro/2017, Parcelamento em 60 Meses, conforme Lei Complementar nº. 411/2009 e 502/2015**

<b>Município de Uberaba MG</b>						
<b>Prestação de Contas Anual ao TCEMG - Exercício 2021</b>						
<b>Instituto de Previdência dos Servidores Públicos Municipais de Uberaba - IPSEPV</b>						
<b>Termo de Acordo de Parcelamento de Dívida nº. 1997/2017</b>						
<b>Parcelamento Contribuição Patronal de setembro/2017 a outubro/2017</b>						
<b>Dívida Parcelada em 60 Meses Conforme Lei Compl. 411/2009 e 502/2015</b>						
<b>Parcela</b>	<b>Data de Vencimento da Parcela</b>	<b>Valor Inicial da Parcela</b>	<b>Valor da Parcela Paga pela PMU</b>	<b>Valor da Atualização</b>	<b>Valor da Parcela Amortizada</b>	<b>Saldo Devedor</b>
					<b>Saldo Devedor</b>	<b>483.725,44</b>
37	31/01/2021	20.295,95	27.321,60	7.025,65	20.295,95	<b>463.429,49</b>
38	28/02/2021	20.295,95	27.436,88	7.140,93	20.295,95	<b>443.133,54</b>
39	31/03/2021	20.295,95	27.857,76	7.561,81	20.295,95	<b>422.837,59</b>
40	30/04/2021	20.295,95	28.234,91	7.938,96	20.295,95	<b>402.541,64</b>
41	31/05/2021	20.295,95	28.440,60	8.144,65	20.295,95	<b>382.245,69</b>
42	30/06/2021	20.295,95	28.794,37	8.498,42	20.295,95	<b>361.949,74</b>
43	31/07/2021	20.295,95	29.068,72	8.772,77	20.295,95	<b>341.653,79</b>
44	31/08/2021	20.295,95	29.468,14	9.172,19	20.295,95	<b>321.357,84</b>
45	30/09/2021	20.295,95	29.844,99	9.549,04	20.295,95	<b>301.061,89</b>
46	30/10/2021	20.295,95	29.966,81	9.670,86	20.295,95	<b>280.765,94</b>
47	30/11/2021	20.295,95	30.088,63	9.792,68	20.295,95	<b>260.469,99</b>
48	31/12/2021	20.295,95	30.942,80	10.646,85	20.295,95	<b>240.174,04</b>
<b>Saldo do Parcelamento em 31/12/2021</b>						<b>240.174,04</b>

**18.7. Demonstrativo Termo de Acordo de Parcelamento de Dívida nº. 762/2018, Parcelamento da Contribuição Patronal de Novembro/2017 a Abril/2018, Dívida Parcelada em 60 Meses, Conforme Lei Complementar nº. 411/2009 e 502/2015**

<b>Município de Uberaba MG</b>						
<b>Prestação de Contas Anual ao TCEMG - Exercício 2021</b>						
<b>Instituto de Previdência dos Servidores Públicos Municipais de Uberaba - IPSEPV</b>						
<b>Termo de Acordo de Parcelamento de Dívida nº. 762/2018</b>						
<b>Parcelamento Contribuição Patronal de novembro/2017 a abril/2018</b>						
<b>Dívida Parcelada em 60 Meses Conforme Lei Compl. 411/2009 e 502/2015</b>						
<b>Parcela</b>	<b>Data de Vencimento da Parcela</b>	<b>Valor Inicial da Parcela</b>	<b>Valor da Parcela Paga pela PMU</b>	<b>Valor da Atualização</b>	<b>Valor da Parcela Amortizada</b>	<b>Saldo Devedor</b>
					<b>Saldo Devedor</b>	<b>2.637.973,53</b>
32	30/01/2021	90.964,60	118.255,07	27.290,47	90.964,60	<b>2.547.008,93</b>
33	28/02/2021	90.964,60	118.764,79	27.800,19	90.964,60	<b>2.456.044,33</b>
34	30/03/2021	90.964,60	120.594,23	29.629,63	90.964,60	<b>2.365.079,73</b>
35	30/04/2021	90.964,60	122.242,55	31.277,95	90.964,60	<b>2.274.115,13</b>
36	30/05/2021	90.964,60	123.138,42	32.173,82	90.964,60	<b>2.183.150,53</b>
37	30/06/2021	90.964,60	124.684,22	33.719,62	90.964,60	<b>2.092.185,93</b>
38	30/07/2021	90.964,60	125.881,45	34.916,85	90.964,60	<b>2.001.221,33</b>
39	30/08/2021	90.964,60	127.616,97	36.652,37	90.964,60	<b>1.910.256,73</b>
40	30/09/2021	90.964,60	129.264,34	38.299,74	90.964,60	<b>1.819.292,13</b>
41	30/10/2021	90.964,60	129.802,94	38.838,34	90.964,60	<b>1.728.327,53</b>
42	30/11/2021	90.964,60	130.341,54	39.376,94	90.964,60	<b>1.637.362,93</b>
43	30/12/2021	90.964,60	134.063,17	43.098,57	90.964,60	<b>1.546.398,33</b>
<b>Saldo do Parcelamento em 31/12/2021</b>						<b>1.546.398,33</b>

**18.8. Demonstrativo Termo de Acordo de Parcelamento de Dívida nº.592/2019, Parcelamento da Contribuição Patronal de Janeiro/2019 a Junho/2019, Dívida Parcelada em 60 Meses, Conforme Lei Complementar nº. 411/2009 e 502/2015**

Município de Uberaba MG					
Prestação de Contas Anual ao TCEMG - Exercício de 2021					
Instituto de Previdência dos Servidores Públicos Municipais de Uberaba - IPSEPV					
Termo de Acordo de Parcelamento de Dívida nº 592/2019					
Parcelamento Contribuição Patronal de Janeiro/2019 a junho /2019					
Dívida Parcelada em 60 meses Conf. Lei Compl. 411/2009 e 502/2015					
Parcela	Data de Vencimento da	Valor inicial da	Valor da Parcela Paga		Saldo Devedor
	Parcela	Parcela - amortização	Valor da atualização	pela PMU	
					3.301.663,46
18	30/01/2021	76.782,87	12.467,69	89.250,56	3.224.880,59
19	28/02/2021	76.782,87	12.877,10	89.659,97	3.148.097,72
20	30/03/2021	76.782,87	14.291,60	91.074,47	3.071.314,85
21	30/04/2021	76.782,87	15.554,02	92.336,89	2.994.531,98
22	30/05/2021	76.782,87	16.261,61	93.044,48	2.917.749,11
23	30/06/2021	76.782,87	17.451,25	94.234,12	2.840.966,24
24	30/07/2021	76.782,87	18.381,20	95.164,07	2.764.183,37
25	30/08/2021	76.782,87	19.721,68	96.504,55	2.687.400,50
26	30/09/2021	76.782,87	20.992,21	97.775,08	2.610.617,63
27	30/10/2021	76.782,87	21.424,84	98.207,71	2.533.834,76
28	30/11/2021	76.782,87	5.522,61	98.640,35	2.457.051,89
29	30/12/2021	76.782,87	5.758,72	101.473,09	2.380.269,02
Saldo do Parcelamento em 31/12/2020					2.380.269,02



**18.9. Demonstrativo Termo de Acordo de Parcelamento de Dívida nº. 255/2019, Parcelamento da Contribuição Patronal de Maio/2018 a 13º Sal./2018 Dívida Parcelada em 60 Meses, Conforme Lei Complementar nº. 411/2009 e 502/2015**

<b>Município de Uberaba MG</b>							
<b>Prestação de Contas Anual ao TCEMG - Exercício de 2021</b>							
<b>Instituto de Previdência dos Servidores Públicos Municipais de Uberaba - IPSEV</b>							
<b>Termo de Acordo de Parcelamento de Dívida nº 255/2019</b>							
<b>Parcelamento Contribuição Patronal de Maio/2018 a 13º Sal. /2018</b>							
<b>Dívida Parcelada em 60 meses Conf. Lei Compl. 411/2009 e 502/2015</b>							
<b>Parcela</b>	<b>Data de Vencimento da Parcela</b>	<b>Valor Inicial da Parcela</b>	<b>Valor Corrigido da Parcela</b>	<b>Valor da Parcela Paga pela PMU</b>	<b>Valor a ser Amortizado</b>	<b>Valor da Parcela Amortizada</b>	<b>Saldo Devedor</b>
						<b>Saldo Devedor</b>	<b>5.558.272,77</b>
22	30/01/2021	142.519,82	171.169,16	28.649,34	7.540,08	142.519,82	<b>5.415.752,95</b>
23	28/02/2021	142.519,82	171.940,19	150.784,83	8.265,01	142.519,82	<b>5.273.233,13</b>
24	30/03/2021	142.519,82	174.642,65	151.658,69	9.138,87	142.519,82	<b>5.130.713,31</b>
25	30/04/2021	142.519,82	177.057,72	153.162,49	10.642,67	142.519,82	<b>4.988.193,49</b>
26	30/05/2021	142.519,82	178.392,20	155.666,06	13.146,24	142.519,82	<b>4.845.673,67</b>
27	30/06/2021	142.519,82	180.669,74	156.736,17	14.216,35	142.519,82	<b>4.703.153,85</b>
28	30/07/2021	142.519,82	182.424,23	157.854,95	15.335,13	142.519,82	<b>4.560.634,03</b>
29	30/08/2021	142.519,82	184.986,74	158.230,07	15.710,25	142.519,82	<b>4.418.114,21</b>
30	30/09/2021	142.519,82	187.400,73	158.969,46	16.449,64	142.519,82	<b>4.275.594,39</b>
31	30/10/2021	142.519,82	188.215,52	159.093,17	16.573,35	142.519,82	<b>4.133.074,57</b>
32	30/11/2021	142.519,82	189.030,31	160.819,36	18.299,54	142.519,82	<b>3.990.554,75</b>
33	30/12/2021	142.519,82	194.460,88	161.948,83	19.429,01	142.519,82	<b>3.848.034,93</b>
<b>Saldo do Parcelamento em 31/12/2021</b>							<b>3.848.034,93</b>



**18.10. Demonstrativo Termo de Acordo de Parcelamento de Dívida nº. 150/2020, Parcelamento da Contribuição Patronal de Janeiro/2019 a Julho/2019, Dívida Parcelada em 60 Meses, Conforme Lei Complementar nº. 411/2009 e 502/2015**

<b>Município de Uberaba MG</b>						
<b>Prestação de Contas Anual ao TCEMG - Exercício 2021</b>						
<b>Instituto de Previdência dos Servidores Públicos Municipais de Uberaba - IPSERV</b>						
<b>Termo de Acordo de Parcelamento de Dívida nº. 150/2020</b>						
<b>Parcelamento Contribuição Patronal de janeiro/2019 a julho/2019</b>						
<b>Dívida Parcelada em 60 Meses Conforme Lei Compl. 411/2009 e 502/2015</b>						
<b>Parcela</b>	<b>Data de Vencimento da Parcela</b>	<b>Valor Inicial da Parcela</b>	<b>Valor da Parcela Paga pela PMU</b>	<b>Valor da Atualização</b>	<b>Valor da Parcela Amortizada</b>	<b>Saldo Devedor</b>
					<b>Saldo Devedor</b>	<b>5.397.506,47</b>
11	30/01/2021	107.950,13	118.784,55	10.834,42	107.950,13	<b>5.289.556,34</b>
12	28/02/2021	107.950,13	119.347,51	11.397,38	107.950,13	<b>5.181.606,21</b>
13	30/03/2021	107.950,13	121.244,08	13.293,95	107.950,13	<b>5.073.656,08</b>
14	30/04/2021	107.950,13	122.945,27	14.995,14	107.950,13	<b>4.965.705,95</b>
15	30/05/2021	107.950,13	123.902,73	15.952,60	107.950,13	<b>4.857.755,82</b>
16	30/06/2021	107.950,13	125.516,64	17.566,51	107.950,13	<b>4.749.805,69</b>
17	30/07/2021	107.950,13	126.765,36	18.815,23	107.950,13	<b>4.641.855,56</b>
18	30/08/2021	107.950,13	128.561,48	20.611,35	107.950,13	<b>4.533.905,43</b>
19	30/09/2021	107.950,13	130.285,98	22.335,85	107.950,13	<b>4.425.955,30</b>
20	30/10/2021	107.950,13	130.880,89	22.930,76	107.950,13	<b>4.318.005,17</b>
21	31/11/2021	107.950,13	131.475,81	23.525,68	107.950,13	<b>4.210.055,04</b>
22	30/12/2021	107.950,13	135.270,04	27.319,91	107.950,13	<b>4.102.104,91</b>
<b>Saldo do Parcelamento em 31/12/2020</b>						<b>4.102.104,91</b>

**18.11. Demonstrativo Termo de Acordo de Parcelamento de Dívida nº. 515/2020, Parcelamento da Contribuição Patronal de Janeiro/2020 a Agosto/2020, Dívida Parcelada em 60 Meses, Conforme Lei Complementar nº. 411/2009 e 502/2015**

<b>Município de Uberaba MG</b>						
<b>Prestação de Contas Anual ao TCEMG - Exercício 2021</b>						
<b>Instituto de Previdência dos Servidores Públicos Municipais de Uberaba - IPSERV</b>						
<b>Termo de Acordo de Parcelamento de Dívida nº. 515/2020</b>						
<b>Parcelamento Contribuição Patronal de janeiro/2020 a agosto/2020</b>						
<b>Dívida Parcelada em 60 Meses Conforme Lei Compl. 411/2009 e 502/2015</b>						
<b>Parcela</b>	<b>Data de Vencimento da Parcela</b>	<b>Valor Inicial da Parcela</b>	<b>Valor da Parcela Paga pela PMU</b>	<b>Valor da Atualização</b>	<b>Valor da Parcela Amortizada</b>	<b>Saldo Devedor</b>
					<b>Saldo Devedor</b>	<b>7.056.471,75</b>
03	30/01/2021	121.663,31	127.353,44	5.690,13	121.663,31	<b>6.934.808,44</b>
04	28/02/2021	121.663,31	127.980,80	6.317,49	121.663,31	<b>6.813.145,13</b>
05	30/03/2021	121.663,31	130.042,26	8.378,95	121.663,31	<b>6.691.481,82</b>
06	30/04/2021	121.663,31	131.892,15	10.228,84	121.663,31	<b>6.569.818,51</b>
07	30/05/2021	121.663,31	132.935,36	11.272,05	121.663,31	<b>6.448.155,20</b>
08	30/06/2021	121.663,31	134.691,01	13.027,70	121.663,31	<b>6.326.491,89</b>
09	30/07/2021	121.663,31	136.050,55	14.387,24	121.663,31	<b>6.204.828,58</b>
10	30/08/2021	121.663,31	138.017,29	16.353,98	121.663,31	<b>6.083.165,27</b>
11	30/09/2021	121.663,31	139.881,06	18.217,75	121.663,31	<b>5.961.501,96</b>
12	30/10/2021	121.663,31	140.544,00	18.880,69	121.663,31	<b>5.839.838,65</b>
13	30/11/2021	121.663,31	141.206,94	19.543,63	121.663,31	<b>5.718.175,34</b>
14	30/12/2021	121.663,31	145.306,63	23.643,32	121.663,31	<b>5.596.512,03</b>
<b>Saldo do Parcelamento em 31/12/2021</b>						<b>5.596.512,03</b>

**18.12. Demonstrativo Termo de Acordo de Parcelamento de Dívida nº. 537/2020 – Plano Financeiro CODAU, Parcelamento da Contribuição Patronal de Maio/2020 a Agosto/2020, Dívida Parcelada em 12 Meses, Conforme Lei Complementar nº. 411/2009 e 502/2015**

<b>Município de Uberaba MG</b>						
<b>Prestação de Contas Anual ao TCEMG - Exercício 2021</b>						
<b>Instituto de Previdência dos Servidores Públicos Municipais de Uberaba - IPSERV</b>						
<b>Termo de Acordo de Parcelamento de Dívida nº. 537/2020 - Plano Financeiro CODAU</b>						
<b>Parcelamento Contribuição Patronal de maio/2020 a agosto/2020</b>						
<b>Dívida Parcelada em 12 Meses Conforme Lei Compl. 411/2009 e 502/2015</b>						
<b>Parcela</b>	<b>Data de Vencimento da Parcela</b>	<b>Valor Inicial da Parcela</b>	<b>Valor da Parcela Paga pela CODAU</b>	<b>Valor da Atualização</b>	<b>Valor da Parcela Amortizada</b>	<b>Saldo Devedor</b>
					<b>Saldo Devedor</b>	<b>401.306,77</b>
02	30/01/2021	36.482,43	36.482,43	-	36.482,43	<b>364.824,34</b>
03	28/02/2021	36.482,43	37.862,83	1.380,40	36.482,43	<b>328.341,91</b>
04	30/03/2021	36.482,43	38.473,56	1.991,13	36.482,43	<b>291.859,48</b>
05	30/04/2021	36.482,43	39.021,16	2.538,73	36.482,43	<b>255.377,05</b>
06	30/05/2021	36.482,43	39.331,74	2.849,31	36.482,43	<b>218.894,62</b>
07	30/06/2021	36.482,43	39.851,18	3.368,75	36.482,43	<b>182.412,19</b>
08	30/07/2021	36.482,43	40.256,17	3.773,74	36.482,43	<b>145.929,76</b>
09	30/08/2021	36.482,43	40.838,58	4.356,15	36.482,43	<b>109.447,33</b>
10	30/09/2021	36.482,43	41.390,23	4.907,80	36.482,43	<b>72.964,90</b>
11	30/10/2021	36.482,43	41.587,33	5.104,90	36.482,43	<b>36.482,47</b>
12	30/11/2021	36.482,43	41.784,43	5.302,00	36.482,43	<b>0,04</b>
<b>Saldo do Parcelamento em 31/12/2021</b>						<b>0,00</b>

**18.13. Demonstrativo Termo de Acordo de Parcelamento de Dívida nº. 538/2020 – Plano Previdenciário CODAU, Parcelamento da Contribuição Patronal de Maio/2020 a Agosto/2020, Dívida Parcelada em 12 Meses, Conforme Lei Complementar nº. 411/2009 e 502/2015**

<b>Município de Uberaba MG</b>						
<b>Prestação de Contas Anual ao TCEMG - Exercício 2021</b>						
<b>Instituto de Previdência dos Servidores Públicos Municipais de Uberaba - IPSERV</b>						
<b>Termo de Acordo de Parcelamento de Dívida nº. 538/2020 - Plano Previdenciário CODAU</b>						
<b>Parcelamento Contribuição Patronal de maio/2020 a agosto/2020</b>						
<b>Dívida Parcelada em 12 Meses Conforme Lei Compl. 411/2009 e 502/2015</b>						
<b>Parcela</b>	<b>Data de Vencimento da Parcela</b>	<b>Valor Inicial da Parcela</b>	<b>Valor da Parcela Paga pela CODAU</b>	<b>Valor da Atualização</b>	<b>Valor da Parcela Amortizada</b>	<b>Saldo Devedor</b>
					<b>Saldo Devedor</b>	<b>570.805,07</b>
02	30/01/2021	51.891,37	51.891,37	0,00	51.891,37	<b>518.913,70</b>
03	28/02/2021	51.891,37	53.854,81	1.963,44	51.891,37	<b>467.022,33</b>
04	30/03/2021	51.891,37	54.723,50	2.832,13	51.891,37	<b>415.130,96</b>
05	30/04/2021	51.891,37	55.502,36	3.610,99	51.891,37	<b>363.239,59</b>
06	30/05/2021	51.891,37	55.944,14	4.052,77	51.891,37	<b>311.348,22</b>
07	30/06/2021	51.891,37	56.682,97	4.791,60	51.891,37	<b>259.456,85</b>
08	30/07/2021	51.891,37	57.259,01	5.367,64	51.891,37	<b>207.565,48</b>
09	30/08/2021	51.891,37	58.087,41	6.196,04	51.891,37	<b>155.674,11</b>
10	30/09/2021	51.891,37	58.872,06	6.980,69	51.891,37	<b>103.782,74</b>
11	30/10/021	51.891,37	59.152,40	7.261,03	51.891,37	<b>51.891,37</b>
12	30/11/2021	51.891,37	59.432,75	7.541,38	51.891,37	<b>0,00</b>
<b>Saldo do Parcelamento em 31/12/2021</b>						<b>0,00</b>

**18.14. Demonstrativo Termo de Acordo de Parcelamento de Dívida nº. 590/2021 – Contribuição Patronal de setembro/2020 a dezembro/2020 e 13º salário - Parcelada em 20 Meses, Conforme Lei Complementar nº. 411/2009 e 502/2015**

Município de Uberaba MG					
Prestação de Contas Anual ao TCEMG - Exercício de 2021					
Instituto de Previdência dos Servidores Públicos Municipais de Uberaba - IPSERV					
Termo de Acordo de Parcelamento de Dívida nº 590/2021					
Parcelamento Contribuição Patronal de setembro/2020 a dezembro/2020 e 13º salário -					
Dívida Parcelada em 20 meses Conf. Lei Compl. 411/2009 e 502/2015 - Valor consolidado atualizado: R\$ 5.817.765,17					
Parcela	Data de Vencimento da Parcela	Valor da Parcela Paga pela PMU	Valor da Atualização	Valor a ser Amortizado	Saldo Devedor
					5.817.765,17
01	10/05/2021	585.596,17	3.819,65	581.776,52	5.235.988,65
02	10/06/2021	0,00	0,00	0,00	5.235.988,65
03	10/07/2021	298.617,46	7.729,20	290.888,26	4.945.100,39
04	10/08/2021	301.690,68	10.802,42	290.888,26	4.654.212,13
05	10/09/2021	306.061,72	15.173,46	290.888,26	4.363.323,87
06	10/10/2021	310.251,23	19.362,97	290.888,26	4.072.435,61
07	10/11/2021	311.757,31	20.869,05	290.888,26	3.781.547,35
08	10/12/2021	313.263,38	22.375,12	290.888,26	3.490.659,09
09	11/01/2022	322.399,31	31.511,05	290.888,26	3.199.770,83
<b>Saldo do Parcelamento em 31/12/2021</b>					<b>3.199.770,83</b>

## **19. Obediência aos Prazos do Sistema Informatizado de Contas dos Municípios – SICOM**

Como estabelece o **item 1.10 do Anexo I da Instrução Normativa nº 04/2017, do TCE-MG**, acerca do cumprimento por parte do Município dos prazos de envio das informações por meio do Sistema Informatizado de Contas do Município (SICOM), cumpre esclarecer que os dados relativos ao exercício de 2021 foram prestados pela administração direta e indireta do Município de Uberaba.

Ressalta-se que em agosto de 2021 entrou em vigor por meio do Comunicado Sicom nº 24/2021 o arquivo auxiliar “*Extratos Bancários*”, que compõe o Módulo Acompanhamento Mensal do Sistema Informatizado de Contas dos Municípios – SICOM e consiste no envio dos extratos bancários, em formato PDF, dos domicílios informados no arquivo de contas bancárias.

Neste contexto, a fim de adequar o arquivo *Extratos Bancários* e enviar o módulo Acompanhamento Mensal foram efetuados ajustes no sistema operacional para o encaminhamento das informações e documentos, o que impossibilitou o regular envio dos dados na data estabelecida pelo Tribunal de Contas do Estado de Minas Gerais – TCEMG.

## **20. Considerações Gerais**

### **20.1. Transparência Governamental**

O Poder Executivo do Município de Uberaba/MG, em obediência à Lei Complementar nº. 131, de 27 de maio de 2009, ao Decreto Federal nº. 10.540, de 05 de novembro de 2020, que dispõe sobre o padrão mínimo de qualidade do sistema integrado de administração financeira e controle, no âmbito de cada ente da Federação, nos termos do artigo 48, parágrafo único, inciso III, da Lei Complementar nº. 101, de 04 de Maio de 2.000, bem como do Decreto Municipal nº. 2.136, de 25 de novembro de 2.010, disponibiliza em sua página na Internet no endereço eletrônico: [www.uberaba.mg.gov.br](http://www.uberaba.mg.gov.br) as

informações pormenorizadas sobre a execução orçamentária e financeira do Município.

*Consolidando o regime democrático brasileiro e o fortalecimento das políticas de transparência pública, foi sancionada a Lei nº 12.527, em 18 de novembro de 2011, sendo regulamentada pelo Decreto Municipal nº 4.955, de 17 de julho de 2012, no âmbito da administração direta e indireta do Poder Executivo Municipal de Uberaba (MG), que define os procedimentos para a garantia do acesso do cidadão às informações públicas.*

*Com objetivo de proteger a privacidade e a liberdade do indivíduo, foi instituída a Lei nº 13.709, de 14 de agosto de 2018, Lei Geral de Proteção de Dados Pessoais – LGPD, que no âmbito municipal passou a ser regulamentado pelo Decreto nº 966, de 18 de agosto de 2021.*

*Dados divulgados pelo Instituto Aquila e o Grupo Bandeirantes de Comunicação classificaram o município de Uberaba em 1º lugar no pilar “Eficiência Fiscal e Transparência” na etapa estadual do 1º prêmio “Band Cidades Excelentes”.*

*No ano de 2021 foram fomentadas várias Ações e Projetos de Transparência de acessibilidade ao público em geral, apresentando como destaques as seguintes implementações:*

*Facilitação de acesso à Ouvidoria através da criação de WhatsApp institucional do órgão;*

*Criação de novo Layout do site institucional e da página de Ouvidoria para facilitar o acesso do cidadão perante os serviços prestados;*

*Adesão ao Programa Time Brasil;*

*Adesão ao Programa Nacional de Prevenção à Corrupção;*

*Disponibilização de acesso para a 15ª Promotoria de Justiça de Defesa do Patrimônio Público da Comarca de Uberaba aos Sistemas Informatizados da Prefeitura, conforme Decreto Municipal nº 1.518, de 09 de dezembro de 2021;*

*Instituição da Política Municipal de Governo aberto por meio do Decreto Municipal nº 1.209, de 08 de outubro de 2021;*



*Disponibilização de informações no Portal da Transparência relativas a Obras e Serviços Urbanos, Escalas de Plantões, Imóveis locados pela Administração, Plano Diretor do Município e Lei Geral de Proteção de Dados Pessoais (regulamentada pelo Decreto nº 966, de 18 de agosto de 2021);*

*Criação do Comitê Municipal de Proteção de Dados;*

*Elaboração de Cartilhas Informativas sobre a Lei Geral de Proteção de Dados Pessoais e sobre a Política de Privacidade;*

*Adesão à Campanha de Integridade – PMPI;*

*Capacitação dos Controladores Gerais dos municípios que integram a Associação dos Municípios da Microrregião do Vale do Rio Grande - AMVALE, sobre a Lei Geral de Proteção de Dados Pessoais.*

## **20.2. Crise Financeira**

*No exercício de 2021, encontram-se ainda registrados valores de Transferências Constitucionais devidos pelo Governo do Estado de Minas Gerais destinadas a atender as ações e serviços essenciais à população do município de Uberaba.*

*A **Dívida do Estado de Minas Gerais** com o município em 31 de dezembro de 2021 somava o montante de **R\$ 64.442.705,87** (sessenta e quatro milhões, quatrocentos e quarenta e dois mil, setecentos e cinco reais e oitenta e sete centavos), provenientes de repasses de IPVA, ICMS, FUNDEB, SAÚDE e ITCMD.*

*O Município de Uberaba tem procurado manter o equilíbrio das suas contas, por meio de um controle de realização de despesas, exercido pelo Comitê de Gestão Eficiente, que tem como competências examinar e deliberar sobre a autorização das despesas públicas e propor medidas administrativas para a redução dos custos e aumento das receitas, sem perder a eficácia dos serviços públicos.*

---

### **20.3.Receita Tributária**

*Com intuito de melhoria na arrecadação e viabilização dos recebimentos dos tributos, em 09 de agosto de 2019, foi instituído o Decreto nº 4.119, que trata em seu art. 3º sobre o crédito tributário, objeto da Certidão da Dívida Ativa – CDA, protestado, que poderá ser quitado à vista ou parcelado.*

*Em decorrência do Decreto nº 5402, de 26 de março de 2020, que trata em seu Art. 1º inciso IX, sobre a suspensão dos protestos de títulos e execuções fiscais, salvo para evitar a prescrição, o município de Uberaba, no exercício de 2021, não encaminhou notificações de protesto ao cartório.*

*Em relação às guias pagas emitidas pelo cartório ou pelo programa que emite guia protestada foram geradas **8.937** (oito mil, novecentos e trinta e sete) guias, perfazendo o valor de **R\$ 9.283.396,34** (nove milhões, duzentos e oitenta e três mil, trezentos e noventa e seis reais e trinta e quatro centavos).*

*Foram, também, emitidas administrativamente **1.098** guias, perfazendo um valor de **R\$ 3.961.652,26** (três milhões, novecentos e sessenta e um mil, seiscentos e cinqüenta e dois reais e vinte e seis centavos)*

---

## **21. Parecer Conclusivo da Controladoria Geral do Município**

*A Controladoria Geral em obediência à Instrução Normativa nº. 04/2017 – TCEMG examinou o Processo de Prestação de Contas do Município de Uberaba (MG), levantado em 31 de dezembro de 2021 e constatou que está em condições de ser submetido à apreciação desse Egrégio Tribunal de Contas do Estado de Minas Gerais, uma vez que o processo está instruído com os documentos que demonstram o atendimento a todos os aspectos exigidos pela legislação e que foram avaliados nos seus respectivos itens deste relatório.*

*Diante do exposto, esta Controladoria Geral manifesta-se pela Aprovação das Contas do Município de Uberaba relativas ao Exercício de 2021, objeto de análise e emissão desse relatório.*

*Uberaba, 25 de abril de 2022.*

**Poliana Helena de Souza**  
**Controladora Geral**